

<b>UNITATEA: MUNICIPIUL GALATI</b>
Adresa
Cod postal
Telefon 307716
Cod de inregistrare fiscala 3814810
Cod activitate CAEN 7511

**Unitati administrativ-teritoriale  
(Municipii)  
(2015)**



**SITUATII FINANCIARE**

la data de 31 MARTIE 2015

**MINISTERUL FINANTELOR PUBLICE**  
Cod 14.7.4

BILANT  
31.03.2015

pag.: 1 - lei -

COD	DENUMIRE INDICATORI	SOLD LA INCEPUTUL PERIOADEI	SOLD LA SFARSITUL PERIOADEI
0	TOTAL JUDET GALATI		
01003	1.Active fixe necorporale (ct.2030000+2050000+2060000+2080100+2080200+2330000-2800300-2800500-2800800-2900400-2900500-2900800-2930100*)	6.223.581	6.052.886
01004	2.Instalatii tehnice, mijloace de transport, animale, plantatii, mobilier, aparatura birotica si alte active corporale (ct.2130100+2130200+2130300+2130400+2140000+2310000-2810300-2810400-2910300-2910400-2930200*)	241.282.942	247.555.244
01005	3.Terenuri si cladiri (ct.2110100+2110200+2120000+2310000-2810100-2810200-2910100-2910200-2930200)	3.769.188.553	3.763.157.734
007	5.Active financiare necurente (investitii pe termen lung) peste un an (ct.2600100+2600200+2600300+2650000+2670201+2670202+2670203+2670204+2670205+2670208-2960101-2960102-2960103-2960200), din care:	65.106.429	66.106.245
01008	Titluri de participare (ct.2600100+2600200+2600300-2960101-2960102-2960103)	65.092.706	66.092.706
01009	6.Creante necurente - sume ce urmeaza a fi incasate dupa o perioada mai mare de un an (ct.4110201+4110208+4130200+4280202+4610201+4610209-4910200-4960200) din care:	1.653.711	1.487.135
01010	Creante comerciale necurente - sume ce urmeaza a fi incasate dupa o perioada mai mare de un an (ct.4110201+4110208+4130200+4610201-4910200-4960200)	1.647.130	1.481.682
01015	7.TOTAL ACTIVE NECURENTE (rd.03+04+05+06+07+09)	4.083.455.216	4.084.359.244
01019	1.Stocuri (ct.3010000+3020100+3020200+3020300+3020400+3020500+3020600+3020700+3020800+3020900+3030100+3030200+3040100+3040200+3050100+3050200+3070000+3090000+3310000+3320000+3410000+3450000+3460000+3470000+3490000+3510100+3510200+3540100+3540500+3540600+3560000+3570000+3580000+3590000+3610000+3710000+3810000+/-3480000+/-3780000-3910000-3920100+3920200-3930000-3940100-3940500-3940600-3950100-3950200-3950300-3950400-3950600-3950700-3950800-3960000-3970000-3980000)	68.294.168	68.261.934
01021	Creante din operatiuni comerciale, avansuri si alte decontari (ct.2320000+2340000+4090101+4090102+4110101+4110108+4130100+4180000+4250000+4280102+4610101+4610109+4730109**+4810101+4810102+4810103+4810200+4810300+4810900+4820000+4830000+4890000-4910100-4960100+5120800) din care:	37.282.248	26.743.532
01022	Creante comerciale si avansuri (ct.2320000+2340000+4090101+4090102+4110101+4110108+4130100+4180000+4610101-4910100-4960100),din care:	19.041.391	26.580.418
01023	Creante bugetare (ct.4310100**+4310200**+4310300**+4310400**+4310500**+4310700**+4370100**+4370200**+4370300**+4420400+4420800**+4440000**+4460000**+4480200+4610102+4630000+4640000+4650100+4650200+4660401+4660402+4660500+4660900+4810101**+4810102**+4810103**+4810900**+4820000** -4970000), din care:	324.666.859	392.283.588
01024	Creantele bugetului general consolidat (ct.4630000+4640000+4650100+4650200+4660401+4660402+4660500+4660900-4970000)	136.679.859	204.341.669
01025	Creante din operatiuni cu fonduri externe nerambursabile si fonduri de		





COD	DENUMIRE INDICATORI	SOLD LA INCEPUTUL PERIOADEI	SOLD LA SFARSITUL PERIOADEI
	la buget (ct.4500100+4500300+4500501+4500502+4500503+4500504+4500505+4500700+4510100+4510300+4510500+4530100+4540100+4540301+4540302+4540501+4540502+4540503+4540504+4550100+4550301+4550302+4550303+4560100+4560303+4560309+4570100+4570201+4570202+4570203+4570205+4570206+4570209+4570301+4570302+4570309+4580100+4580301+4580302+4610103+4730103**+4740000+4760000), din care:	6.042.657	3.672.636
01026	Sume de primit de la Comisia Europeana (ct.4500100+4500300+4500501+4500502+4500503+4500504+4500505+4500700)	1.786.966	1.051.281
01027	Imprumuturi pe termen scurt acordate (ct.2670101+2670102+2670103+2670104+2670105+2670108+2670601+2670602+2670603+2670604+2670605+2670609+4680101+4680102+4680103+4680104+4680105+4680106+4680107+4680108+4680109+4690103+4690105+4690106+4690108+4690109)		20.779.344
01030	Total creante curente (rd.21+23+25+27)	367.991.764	443.479.100
01033	Conturi la trezorerie, casa in lei. (ct.5100000+5120101+5120501+5130101+5130301+5130302+5140101+5140301+5140302+5150101+5150103+5150301+5150500+5150600+5160101+5160301+5160302+5170101+5170301+5170302+5200100+5210100+5210300+5230000+5250101+5250102+5250301+5250302+5250400+5260000+5270000+5280000+5290101+5290201+5290301+5290400+5290901+5310101+5500101+5520000+5550101+5550400+5570101+5580101+5580201+5590101+5600101+5600300+5600401+5610100+5610300+5620101+5620300+5620401+5710100+5710300+5710400+5740101+5740102+5740301+5740302+5740400+5750100+5750300+5750400-7700000)	61.154.220	106.235.308
010331	Dobanda de incasat,alte valori,avansuri de trezorerie (ct.5180701+5320100+5320200+5320300+5320400+5320500+5320600+5320800+5420100)	289.825	255.269
01035	Conturi la institutii de credit, BNR, casa in valuta (ct.5110101+5110102+5120102+5120402+5120502+5130102+5130202+5140102+5140202+5150102+5150202+5150302+5160102+5160202+5170102+5170202+5290102+5290202+5290302+5290902+5310402+5410102+5410202+5500102+5550102+5550202+5570202+5580102+5580202+5580302+5580303+5590102+5590202+5600102+5600103+5600402+5620102+5620103+5620402)	1.142.437	642.246
01040	Total disponibilitati si alte valori (rd.33+33.1+35+35.1)	62.586.482	107.132.823
01042	6.Cheltuieli in avans (ct.4710000)	12.978.230	20.032.380
01045	7.TOTAL ACTIVE CURENTE (rd.19+30+31+40+41+41.1+42)	511.850.644	638.906.237
01046	8.TOTAL ACTIVE (rd.15+45)	4.595.305.860	4.723.265.481
01052	1.Sume necurente - sume ce urmeaza a fi platite dupa o perioada mai mare de un an (ct.2690200+4010200+4030200+4040200+4050200+4280201+4620201+4620209+5090000), din care:	657.087	516.631
01053	Datorii comerciale (ct.4010200+4030200+4040200+4050200+4620201)	308.449	460.251
01054	2.Imprumuturi pe termen lung (ct.1610200+1620200+1630200+		




COD	DENUMIRE INDICATORI	SOLD LA INCEPUTUL PERIOADEI	SOLD LA SFARSITUL PERIOADEI
	1640200+1650200+1660201+1660202+1660203+1660204+ 1670201+1670202+1670203+1670208+1670209-1690200)	142.117.366	142.094.535
01055	3.Provizioane (ct.1510201+1510202+1510203+1510204+1510208)	64.098.808	39.855.450
01058	TOTAL DATORII NECURENTE (rd.52+54+55)	206.873.261	182.466.616
01060	1.Datorii comerciale, avansuri si alte decontari (ct.2690100+4010100+ 4030100+4040100+4050100+4080000+4190000+4620101+4620109+ 4730109+4810101+4810102+4810103+4810200+4810300+4810900+ 4820000+4830000+4890000+5090000+5120800), din care:	196.917.521	17.936.421
01061	Datorii comerciale si avansuri (ct.4010100+4030100+4040100+ 4050100+4080000+4190000+4620101), din care:	7.739.368	11.149.477
01062	2.Datorii catre bugete (ct.4310100+4310200+4310300+4310400+4310500+ 4310700+4370100+4370200+4370300+4400000+4410000+4420300+ 4420800+4440000+4460000+4480100+4550501+4550502+4550503+ 4620109+4670100+4670200+4670300+4670400+4670500+4670900+ 4730109+4810900+4820000),din care:	20.878.330	17.878.804
010631	Contributii sociale (ct.4310100+4310200+4310300+4310400+4310500+ 4310700+4370100+4370200+4370300)	4.831.694	5.084.774
01065	3.Datorii din operatiuni cu Fonduri externe nerambursabile si fonduri de la buget,alte datorii catre alte organisme internationale (ct.4500200+ 4500400+4500600+4510200+4510401+4540402+4540409+4510601+ 4510602+4510603+4510605+4510606+4510609+4520100+4520200+ 4530200+4540200+4540401+4540402+4540601+4540602+4540603+ 4550200+4550401+4550402+4550403+4550404+4560400+4580401+ 4580402+4580501+4580502+4590000+4620103+4730103+4760000)	1.994.799	1.607.343
01070	4.Imprumuturi pe termen scurt-sume ce urmeaza a fi platite intr-o perioada de pana la un an (ct.5180601+5180603+5180604+5180605+5180606+ 5180608+5180609+5180800+5190101+5190102+5190103+5190104+ 5190105+5190106+5190107+5190108+5190109+5190110+5190180+ 5190190)		20.779.344
01072	6.Salariile angajatilor (ct.4210000+4230000+4260000+4270100+4270300+ 4280101)	9.661.529	10.626.966
01073	7.Alte drepturi cuvenite altor categorii de persoane (pensii, indemnizatii de somaj, burse) (ct.4220100+4220200+4240000+4260000+4270200+ 4270300+4290000+4380000), din care:	688.354	794.085
01074	8.Venituri in avans (ct.4720000)	214.028	477.760
01075	9.Provizioane (ct.1510101+1510102+1510103+1510104+1510108)		10.685.892
01078	10.TOTAL DATORII CURENTE (rd.60+62+65+70+71+72+73+74+75)	230.354.561	80.786.615
01079	11.TOTAL DATORII (rd.58+78)	437.227.822	263.253.231
01080	12.ACTIVE NETE = TOTAL ACTIVE - TOTAL DATORII = CAPITALURI PROPRII (rd.80=rd.46-79=rd.90)	4.158.078.038	4.460.012.250
01084	1.Rezerve, fonduri (ct.1000000+1010000+1020101+1020102+1030000+ 1040101+1040102+1050100+1050200+1050300+1050400+1050500+ 1060000+1320000+1330000+1390100)	3.825.162.274	3.814.237.059
01085	2.Rezultatul reportat (ct.1170000-sold creditor)	267.924.408	499.336.307
01087	4.Rezultatul patrimonial al exercitiului (ct.1210000-sold creditor)	64.991.356	146.438.884
01090	6.TOTAL CAPITALURI PROPRII (rd.84+85-86+87-88)	4.158.078.038	4.460.012.250



Conducatorul institutiei

Conducatorul compartimentului  
financiar- contabil



CONTUL DE REZULTAT PATRIMONIAL

31.03.2015

pag.: 1 - lei -

COD	DENUMIRE INDICATORI	An precedent	An curent
0	TOTAL JUDET GALATI		
02002	1.Venituri din impozite, taxe, contributi de asigurari si alte venituri ale bugetelor (ct.7300100+7300200+7310100+7310200+7320100+7330000+7340000+7350100+7350200+7350300+7350400+7350500+7350600+7360100+7390000+7450100+7450200+7450300+7450400+7450500+7450900+7460100+7460200+7460300+7460900)	157.270.855	194.673.566
02003	2.Venituri din activitati economice (ct.7210000+7220000+7510100+7510200+/-7090000)	21.325.759	25.869.962
02004	3.Finantari, subventii, transferuri, alocatii bugetare cu destinatie speciala (ct.7510500+7710000+7720100+7720200+7740100+7740200+7750000+7760000+7780000+7790101+7790109)	17.475.377	13.869.453
02005	4.Alte venituri operationale (ct.7140000+7180000+7500000++7510300+7510400+7810200+7810300+7810401+7810402+7770000)	49.277.070	55.549.166
02006	TOTAL VENITURI OPERATIONALE (rd.02+03+04+05)	245.349.061	289.962.147
02008	1.Salarii si contributiile sociale aferente angajatilor (ct.6410000+6420000+6450100+6450200+6450300+6450400+6450500+6450600+6450800+6460000+6470000)	53.293.066	72.559.597
02009	2.Subventii si transferuri (ct.6700000+6710000+6720000+6730000+6740000+6750000+6760000+6770000+6780000+6790000)	25.166.123	16.710.541
02010	3.Stocuri, consumabile, lucrari si servicii executate de terti (ct.6010000+6020100+6020200+6020300+6020400+6020500+6020600+6020700+6020800+6020900+6030000+6060000+6070000+6080000+6090000+6100000+6110000+6120000+6130000+6140000+6220000+6230000+6240100+6240200+6260000+6270000+6280000+6290100)	41.260.262	41.961.910
02011	4.Cheltuieli de capital, amortizari si provizioane (ct.6290200+6810100+6810200+6810300+6810401+6810402+6820101+6820109+6820200+6890100+6890200)	15.368.313	11.478.886
02012	5. Alte cheltuieli operationale (ct.6350000+6540000+6580101+6580109)	94.318	538.460
02013	TOTAL CHELTUIELI OPERATIONALE (rd.08+09+10+11+12)	135.182.082	143.249.394
02015	- EXCEDENT (rd.06-rd.13)	110.166.979	146.712.753
02017	IV.VENITURI FINANCIARE (ct.7630000+7640000+7650100+7650200+7660000+7670000+7680000+7690000+7860300+7860400)	8.537	4.251
02018	V. CHELTUIELI FINANCIARE (ct.6630000+6640000+6650100+6650200+6660000+6670000+6680000+6690000+6860300+6860400+6860800)	15.782	1.194
02020	- EXCEDENT (rd.17-rd.18)		3.057
02021	- DEFICIT (rd.18-rd.17)	7.245	
02023	- EXCEDENT (rd.15+20-16-21)	110.159.734	146.715.810
02025	VIII. VENITURI EXTRAORDINARE (ct.7910000)	648.277	443.452
02026	IX. CHELTUIELI EXTRAORDINARE (ct.6900000+6910000)	24.038	57
02028	- EXCEDENT (rd.25-rd.26)	624.239	443.395
02031	- EXCEDENT (rd.23+28-24-29)	110.783.973	147.159.205

Conducatorul institutiei

Conducatorul compartimentului  
financiar- contabil



*Handwritten signature*



SITUATIA FLUXURILOR DE TREZORERIE

31.03.2015

pag.: 1 - lei -

COD	DENUMIRE INDICATORI	Total	Casa	Buget de stat ct. 5200100/7700000	Buget local ct. 5210100/7700000	Buget asigurari sociale ct. 5250101+/5250102/7700000	Buget asigurari pentru somaj ct. 5740101+/5740102/7700000	Buget Fond national unic de asigurari sociale de sanatate ct. 5710100/7700000	Buget Fond pentru mediu ct. 5750100/7700000	Buget trezoreria statului ct. 5240100/7700000	Buget institutii publice finantate integral din venituri proprii ct. 5600101/7700000	Buget institutii publice finantate din venituri proprii si subventii ct. 5610100/7700000	Buget activitati finantate din venituri proprii si buget activitati de privatizare ct. 5620101/7700000	Buget imprumuturi interne si externe ct. 5130101+/5140101+/5160101+/5170101+/5130301+/5130302+/5140301+/5140302+/5160301+/5160302+/5170301+/5170302/7700000	Buget fonduri externe nerambursabile (sursa D) ct. 5150103+/5150600/7700000	Alte disponibilitati (ct.5XX)
0	TOTAL JUDEȚ GALATI															
03002	1. Incasari	242.045.270	36.243.683		161.587.910						29.193.487	6.932.206	2.209.619	2.209.619	5.938.365	5.938.365
03003	2. Plati	176.756.170	35.537.776	678.020	104.238.179						22.758.351	6.702.338	1.853.871	1.853.871	5.845.635	
03004	3. Numerar net din activitatea operationala (rd.02-rd.03)	65.309.100	905.907	-678.020	57.269.731						6.435.136	229.868	355.748	355.748	112.710	
03006	1. Incasari	426.397			426.397											
03007	2. Plati	19.976.389			19.789.440						156.425	26.607	3.917	3.917		
03008	3. Numerar net din activitatea de investitii (rd.06-07)	-19.549.992			-19.363.043						-156.425	-26.607	-3.917	-3.917		
03010	1. Incasari	20.779.344			14.094.600						6.019.240	468.720	196.784	196.784		
03012	3. Numerar net din activitatea de finantare (rd.10-rd.11)	20.779.344			14.094.600						6.019.240	468.720	196.784	196.784		
03013	IV.CREȘTEREA (DESCREȘTEREA) NETA DE NUMERAR SI ECHIVALENT DE NUMERAR (rd.04+rd.08+rd.12)	66.538.452	905.907	-678.020	52.001.288						12.297.951	671.981	548.615	548.615	112.710	
03014	V. NUMERAR SI ECHIVALENT DE NUMERAR LA INCEPUTUL ANULUI	61.154.220			40.017.497						9.078.976	495.820	348.502	348.502	11.213.425	
030141	-sume recuperate din excedentul anului precedent**	153.746									148.045		5.701	5.701		
030142	-sume utilizate din excedentul anului precedent**	20.933.090			14.094.600						6.167.285	468.720	202.485	202.485		
03015	VI.NUMERAR SI ECHIVALENT DE NUMERAR LA SFARSITUL PERIOADEI (rd.13+rd.14+rd.14.1-rd.14.2-rd.14.3)	106.918.328	905.907	-678.020	77.924.185						15.357.687	699.081	700.333	700.333	11.326.135	

Viza trezoreriei

Conducatorul compartimentului  
financiar-contabil

Conducatorul institutiei

Conducatorul institutiei



SITUATIA FLUXURILOR DE TREZORERIE  
LA 31.03.2015

- lei-

cod 03

DENUMIREA INDICATORULUI	Cod rand	TOTAL	Casa ct. 5310101.02.	Buget de stat ct.5200100.01.A / ct.7700000.01.A	Buget local ct.5210100.02.A / ct.7700000.02.A	Buget institutii publice finantate integral din venituri proprii ct.5600101.02.F / ct.7700000.02.F	Buget institutii publice finantate din venituri proprii si subventii ct.5610100.02.G / ct.7700000.02.G	Buget activitati finantate din venituri proprii ct.5620100.02.E / ct.7700000.02.E	Conturi de disponibilitati (TOTAL 5xx) (include si rezultatele din anii precedenti ale bugetelor respective)	ct.5290201.02.A	ct.5500101.02.A	ct.552000.02.A	ct.5290901.02.A	ct.5290101.02.A
A	B	1	2	3	4	10	11	12	15	16	17	18	19	20
I. NUMERAR DIN ACTIVITATEA OPERATIONALA	01	0												
1. Incasari	02	242.045.270	36.243.683		161.507.910	29.193.487	6.932.206	2.209.619	5.958.365	1.134.784	83.466	313.185	4.414.052	12.878
2. Plati	03	176.736.170	35.337.776	678.020	104.238.179	22.758.351	6.702.338	1.853.871	5.845.655	370.562	567.250	480.913	4.414.052	12.878
3. Numerar net din activitatea operationala (rd. 02-rd.03)	04	65.309.100	905.907	-678.020	57.269.731	6.435.136	229.868	355.748	112.710	764.222	-483.784	-167.728	0	0
II. NUMERAR DIN ACTIVITATEA DE INVESTITII	05	0							0					
1. Incasari	06	426.397			426.397				0					
2. Plati	07	19.976.389			19.789.440	156.425	26.607	3.917	0					
3. Numerar net din activitatea de investitii (rd.06-07)	08	-19.549.992	0	0	-19.363.043	-156.425	-26.607	-3.917	0	0	0	0	0	0
III. NUMERAR DIN ACTIVITATEA DE FINANTARE	09	0							0					
1. Incasari	10	20.779.344			14.094.600	6.019.240	468.720	196.784	0					
2. Plati	11	0			0				0					
3. Numerar net din activitatea de finantare (rd. 10- rd. 11)	12	20.779.344	0	0	14.094.600	6.019.240	468.720	196.784	0	0	0	0	0	0
IV. CRESTEREA (DESCRESTEREA) NETA DE		0							0					



NUMERAR SI ECHIVALENT DE NUMERAR RD.04+RD.08+RD.12	13	66.538.452	0	905.907	-678.020	52.001.288	12.297.951	671.981	548.615	112.710	764.222	-483.784	-167.728	0	0
V. NUMERAR SI ECHIVALENT DE NUMERAR		0	0							0					
LA INCEPUTUL PERIOADEI	14	61.154.220	0	0	0	40.017.497	9.078.976	495.820	348.502	11.213.425	0	10.350.767	862.658	0	0
sume recuperate din excedentul anului precedent	14.1	153.746	0				148.045		5.701	0					
sume utilizate din excedentul anului precedent	14.2	20.933.090	0			14.094.600	6.167.285	468.720	202.485	0					
sume transferate din disponibilul neutilizat la finele anului precedent	14.3	X	X	X	X	X	X	X	X	X	X	X	X	X	X
VI. NUMERAR SI ECHIVALENT DE NUMERAR															
LA SFARSITUL PERIOADEI (rd.13+rd.14+rd.14.1-14.2-14.3)	15	106.913.328	905.907	-678.020	77.924.185	15.357.687	699.081	700.333	11.326.135	764.222	9.866.983	694.930	0	0	0
		Casa ct. 5310101.02.	ct.5200100.01.A / ct.7700000.01.A	ct.5210100.02.A / ct.7700000.02.A	ct.5600101.02.F / ct.7700000.02.F	ct.5610100.02.G / ct.7700000.02.G	ct.5620100.02.E / ct.7700000.02.E	Conturi de disponibilitati (TOTAL 5xx)	ct.5290201.02.A	ct.5500101.02.A	ct.5290901.02.A	ct.5290101.02.A	ct.5290101.02.A		

Conducatorul institutiei,



Conducatorul compartimentului financiar-contabil,



Viza trezoreriei,





SITUATIA FLUXURILOR DE TREZORERIE

31.03.2015

pag.: 1 - lei -

COD	DENUMIRE INDICATORI	Total	Casa in valuta	Alte disponibilitati
0	TOTAL JUDET GALATI			
04002	1. Incasari	2.135.427		2.135.427
04003	2. Plati	2.637.968		2.637.968
04004	3. Numerar net din activitatea operationala (rd.02-rd.03)	-502.541		-502.541
04013	IV CRESTEREA (DESCRESTEREA) NETA DE NUMERAR SI ECHIVALENT DE NUMERAR (rd.04+rd.08+rd.12)	-502.541		-502.541
04014	V NUMERAR SI ECHIVALENT DE NUMERAR LA INCEPUTUL PERIOADEI	1.142.437		1.142.437
04015	1. Diferente de curs favorabile	3.218		3.218
04016	2. Diferente de curs nefavorabile	868		868
04017	VI NUMERAR SI ECHIVALENT DE NUMERAR LA FINELE PERIOADEI(rd.13+14+15-16)	642.246		642.246

Conducatorul institutiei

Conducatorul compartimentului  
financiar- contabil






## SITUATIA FLUXURILOR DE TREZORERIE

la data 31.03.2015

Cod 04

Denumirea indicatorilor	Cod rand	Total																		
		A	1	2	3	4	5	6	7	8										
<b>I. Numerar din activitatea operationala</b>	<b>01</b>																			
1. Incasari	02		2135427		1955681				0		179746									
2. Plati	03		2637968		1920513			318	294522		422615									
3. Numerar net din activitatea operationala(rd.02-03)	04		-502541		35168			-318	-294522		-242869									0
<b>II. Numerar din activitatea de investitii</b>	<b>05</b>																			
1. Incasari	06		0		0						0									
2. Plati	07		0		0			0	0		0									
3. Numerar net din activitatea de investitii(rd.06-07)	08		0		0			0	0		0									0
<b>III. Numerar din activitatea de finantare</b>	<b>09</b>																			
1. Incasari	10		0		0						0									
2. Plati	11		0		0						0									
3. Numerar net din activitatea de finantare(rd.10-11)	12		0		0						0									0
<b>IV. Cresterea(descresterea) neta de numerar si echivalent de numerar(rd.04+08+12)</b>	<b>13</b>		<b>-502541</b>		<b>35168</b>			<b>-318</b>	<b>-294522</b>		<b>-242869</b>									<b>0</b>
<b>V. Numerar si echivalent de numerar la inceputul anului</b>	<b>14</b>		<b>1142437</b>		<b>356712</b>			<b>499</b>	<b>294549</b>		<b>490677</b>									<b>0</b>
1.Deiferente de curs favorabile	15		3218								3218									
2.Deiferente de curs nefavorabile	16		868								868									
<b>VI. NUMERAR SI ECHIVALENT DE NUMERAR LA FINELE PERIOADEI(rd.13+14+15-16)</b>	<b>17</b>		<b>642246</b>		<b>391880</b>			<b>181</b>	<b>27</b>		<b>250158</b>									<b>0</b>

Conducatorul institutiei,

Conducatorul compartimentului financiar contabil,

Viza trezorerie,



**DISPONIBIL DIN MIJLOACE CU DESTINATIE SPECIALA**

31.03.2015

- lei -

DENUMRE INDICATORI	COD	DISPONIBIL LA INCEPUTUL ANULUI	INCASARI	PLATI	DISPONIBIL LA SFARSITUL PERIOADEI
TOTAL JUDET GALATI	0				
TOTAL (rd.02 la 15)	05001	10.350.767	83.466	567.250	9.866.983
- Sume primite ca donatii si sponsorizari (ct.5500101,ct.5500102/analitice distincte)	05002	14.730			14.730
- Alte disponibilitati cu destinatie speciala (ct.5500101,ct.5500102/analitice distincte)	05011	10.336.037	83.466	567.250	9.852.253

Conducatorul institutiei,

Conducatorul compartimentului  
financiar-contabil



**MUNICIPIUL GALATI-PROPRIU**

**DISPONIBIL DIN MIJLOACE CU DESTINATIE SPECIALA  
31.03.2015**

Denumire indicatori	Nr. Rand	Disponibil la inceputul perioadei	Incasari	Plati	Disponibil la sfarsitul perioadei
B	C	1	2	3	4
<b>Total</b>	01	8.645.392	2.099	567.250	8.080.241
Sume primite ca donatii si sponsorizari(ct.550/analitic distinct)	02	14730			14.730
Garantii materiale retinute gestionarilor conform Legii nr.22/1969(ct.550/analitic distinct)	03				0
Sume primite din fondurile de contrapartida constituite potrivit legii(ct.550/analitic distinct)	04				0
Paza obstesca comuna(ct.550/analitic distinct)	05				0
Disponibil din fonduri cu destinatie speciala reprezentand alocatia pentru nou nascuti conform legii 416/2001(ct.550.04)	06	0	0	0	0
Disponibil din fonduri cu destinatie speciala reprezentand sprijin producatorilor agricoli conform OUG nr.72/2003(ct.550/analitic distinct)	07				0
Disponibil primite din credite externe pentru finantarea Programului de pietruire a drumurilor comunale9ct.550/analitic distinct0	08				0
Sume primite din fondul de tezaur(ct.550/analitic distinct)	09				0
Sume primite din fondul de rulment(ct.550/analitic distinct)	10				0
Alte disponibilitati cu destinatie speciala(ct.550/analitic distinct)	11	8.630.662	2.099	567.250	8.065.511

Disponibil fd stimulente OG29/2004 pt reglementarea unor masuri financiare (ct.550.03)		0	0	0	0
Disponibil fd.dest.speciala proiect SANSA (55011)		0	0	0	0
Taxe incasate potrivit prevederilor legii 50/91(ct.550.25)		0	0	0	0
Disp fd .dest.spec.fd.inretinere masura ISPA ct.55005 (5076Trezorerie)		2.131.772	446	567.250	1.564.968
Disp fd dest.spec.Proiect Amenajare parc Mc 13B (ct.55012)		0			0
Disponibil din fonduri cu destinatie speciala -Masura ISPA 2004/RO/16/P/PE/005-04 (55006)		6.498.890	1.653	0	6.500.543
Disponibil din fonduri cu destinatie speciala -Cresterea perform energ. a bi de locuinte(55013)		0			0
Disponibil din fd dest spec.- Centru Multicultural Dunarea de Jos(55032)		0	0	0	0
Disponibil din fondul cu destinatie speciala Proiect Amenajare parc micro 21(55015)		0	0	0	0
<b>Total</b>		8.630.662	2.099	567.250	8.065.511

**Conducatorul institutiei**

**Conducatorul compartimentului  
financiar-contabil**




*[Handwritten signature]*

Situatia unor indicatori referitori la protectia copilului  
si a persoanelor cu handicap  
31.03.2015

pag.: 1

COD	DENUMIRE	NUMAR
0	TOTAL JUDET GALATI	
08007	Asistenti personali pentru persoanele cu handicap	526
08008	Indemnizatii lunare alocate persoanelor cu handicap grav	1.038

Conducatorul institutiei



Conducatorul compartimentului  
financiar- contabil

*buu*




I. PLATI RESTANTE  
31.03.2015


pag. 1 - lei -

DENUMIRE INDICATORI	COD	Sold la inceputul anului	Sold la finele perioadei	
			TOTAL	Din care: aferent sumelor angajate cu prevederi bugetare
TOTAL JUDET GALATI	0			
PLATI RESTANTE-TOTAL (rd.150+300) din care:	40001		327.173	327.173
-sub 30 de zile(rd.151+301)	40002		327.173	327.173
PLATI RESTANTE - TOTAL SECTIUNEA DE FUNCTIONARE	40150			
(rd.160+170+240+250+270+280+290) din care:			327.173	327.173
-sub 30 de zile(rd.161+171+241+251+271+281+291)	40151		327.173	327.173
Plati restante catre furnizori,creditori din operatii comerciale (ct.4010100,ct.4030100,ct.4620101,ct.4620109)	40160			
(rd.161+162+163+165+166) din care:			327.173	327.173
-sub 30 de zile	40161		327.173	327.173

Conducatorul institutiei




Conducatorul compartimentului  
financiar contabil



*Bucy*

I. PLATI RESTANTE  
-bugete locale-  
31.03.2015



pag. 2 - lei -

DENUMIRE INDICATORI	COD	Sold la inceputul anului	Sold la finele perioadei	
			TOTAL	Din care: aferent sumelor angajate cu prevederi bugetare
TOTAL JUDET GALATI	0			
PLATI RESTANTE-TOTAL (rd.150+300) din care:	42001		327.173	327.173
-sub 30 de zile(rd.151+301)	42002		327.173	327.173
PLATI RESTANTE - TOTAL SECTIUNEA DE FUNCTIONARE (rd.160+170+240+250+270+280+290) din care:	42150		327.173	327.173
-sub 30 de zile(rd.161+171+241+251+271+281+291)	42151		327.173	327.173
Plati restante catre furnizori,creditori din operatii comerciale (ct.4010100,ct.4030100,ct.4620101,ct.4620109)	42160			
(rd.161+162+163+165+166) din care:			327.173	327.173
-sub 30 de zile	42161		327.173	327.173

Conducatorul institutiei

Conducatorul compartimentului  
financiar contabil



II. Sinteza platilor restante si arieratelor  
31.03.2015

Pag.: 1

Nr rd	Explicatie	Plati restante		Plati restante aferente programelor nationale		Plati restante aferente fondurilor externe nerambursabile postaderare****)		Plati restante aferente fondurilor externe nerambursabile preaderare(sursa08)	
		total	din care arierate 1.1	total	din care arierate 2.1	total	din care arierate 3.1	total	din care arierate 4.1
0		1		2		3		4	
1	Sold la finele lunii precedente	343.174							
2	Sold la finele perioadei	327.173							

Conducatorul institutiei

Conducatorul compartimentului  
financiar contabil




II. Sinteza platilor restante si arieratelor  
- bugete locale -  
31.03.2015

Pag.: 2

Nr rd	Explicatie	Plati restante		Plati restante aferente programelor nationale		Plati restante aferente fondurilor externe nerambursabile postaderare****)		Plati restante aferente fondurilor externe nerambursabile preaderare (sursa08)	
		total	din care arierate 1.1	total	din care arierate 2.1	total	din care arierate 3.1	total	din care arierate 4.1
1	0	343.174							
2	Sold la finele lunii precedente	327.173							
	Sold la finele perioadei								

Conducatorul institutiei

Conducatorul compartimentului  
financiar contabil

Bucur



## Situatia platilor efectuate si a sumelor declarate pentru cota-parte aferenta cheltuielilor finantate din FEN postaderare

31.03.2015

Pag: 1 - lei -

Cod indicator	Denumirea programului cu finantare UE	Plati efectuate de la titlul 56 si 58	din care:		Sume in curs de solicitare la rambursare aferente cheltuielilor efectuate in anul curent	Sume solicitate la rambursare aferente cheltuielilor efectuate in anul curent	Sume solicitate la rambursare aferente cheltuielilor efectuate in curs de autorizare	Sume rambursate aferente cheltuielilor efectuate in anul curent	Sume neautorizate de autoritatile de management aferente cheltuielilor efectuate in anul curent	Prefinantare dedusa din sumele solicitate la rambursare aferente cheltuielilor efectuate in anul curent	Sume rezultate din nereguli aferente cheltuielilor efectuate in anul curent si ani precedenti	din care:	
			Plati efectuate pentru cota-parte FEN (alinea02)	02								03	04
0	A												
10001	TOTAL JUDET GALATI Programa din Fondul European de Dezvoltare Regionala ( FEDR) (5601)	233.624	140.916	123.153	17.763	17.763	17.763						
10002	Programa din Fondul Social European (FSE) (560)	297.817	261.869	261.869									
10005	Programa din Fondul European pentru Pescuit (FEP) (5605)	86.897	52.965										
10040	Total (cod01 la 29)	618.338	455.750	385.022	52.965	70.728	70.728						

Conducatorul institutiei

Conducatorul compartimentului financiar-contabil




## Situatia platilor efectuate si a sumelor declarate pentru cota-parte aferenta cheltuielilor finantate din FEN postdecrare

31.03.2015

Pag.: 1 - lei -

Cod indicator	Denumirea programului cu finantare UE	Plati efectuate de la titlul 56 si 58	din care:		Sume in curs de solictare la rambursare aferente cheltuielilor efectuate in anul curent	Sume solictate la rambursare aferente cheltuielilor efectuate in anul curent	Sume rambursate aferente cheltuielilor efectuate in anul curent	Sume neautorizate de autoritatile de management aferente cheltuielilor efectuate in anul curent	Prefinantare dedusa din sumele rambursate aferente cheltuielilor efectuate in anul curent	Sume rezultate din nereguli aferente cheltuielilor efectuate in anul curent si ani precedenti	din care:	
			Plati efectuate pentru cota-parte FEN (alineat02)	02							03	04
0	A	01	02	03	04	05	06	07	08	09	10	
15001	TOTAL JUDET GALATI											
15008	Programa din Fondul European de Dezvoltare Regionala (FEDR) (5601)	3.776	428	428								
15040	Programa Instrumentul European de Vecinatate si Parteneriat (ENPI) (5608)	1.693	1.693	1.693								
	Total (cod01 la 29)	5.469	2.121	2.121								

Conducatorul institutiei

Conducatorul compartimentului financiar-contabil



Buc

## Situatia platilor efectuate

din fonduri externe nerambursabile (FEN) postaderare (titlul 56 si titlul 58) la data de

31.03.2015

Pag.: 1 - lei -

Denumirea sursei de finantare	Pag.: 1 - lei -										
	Buget de stat (s 01- stat)	Buget local (s 02- local)	Buget asigurarilor sociale de stat (s 03- bass)	Bugetul asigurarilor pentru somaj (s 04- somaj)	Bugetul fondului national unic de asigurari sociale de sanatate (s05- sanatate)	Bugetul institutiilor publice si activitatilor finantate integral sau partial din venituri proprii (s10-local)	Bugetul fondurilor externe nerambursabile (s08-stat+ local)	Bugetul creditelor externe (s06- stat+ local)	Bugetul creditelor interne (s07- stat+ local)	Bugetul institutiilor publice si activitatilor finantate integral sau partial din venituri proprii (s20- stat+ asigurari+ autonome)	Bugetul institutiilor publice si activitatilor finantate integral din venituri proprii (s10- stat+ autonome)
A	01	02	03	04	05	06	07	08	09	10	11
TOTAL JUDET GALATI											
Total plati (titlul VIII cod56+ titlul X cod58) (rd.2+rd.11)		618.338				5.469					
Total plati (titlul VIII cod56)		618.338				5.469					
Cheltuieli de personal (titlul I)		166.807				1.693					
Bunuri si servicii (titlul II)		360.736									
Active nefinanciare (titlul XIII)		90.795				3.776					

Conducatorul institutiei

Conducatorul compartimentului financiar-contabil



Buc



Situatia activelor si datoriilor institutiilor publice  
din administratia locala  
31.03.2015

pag.: 1 - lei -

COD	DENUMIRE INDICATORI	Sold la inceputul anului	Sold la sfarsitul perioadei
0	TOTAL JUDET GALATI		
18004	Numerar in lei in casieria institutiilor publice locale si ale institutiilor publice de subordonare locala,(ct.5310101)		905.907
18005	Disponibilitati in lei ale institutiilor publice locale si ale institutiilor publice de subordonare locala, la trezorerii (ct.5100000+5120101+5120501+5150101+5150103+5150500+5150600+5160101+5160301+5160302+5170101+5170301+5170302+5210100+5210300+5280000+5290201+5290301+5290400+5290901+5500101+ 5520000+5550101+5570101+5580101+5580201+5600101+5600300+5610100+5610300+5620101+5620300-7700000), din care:	61.154.220	105.329.401
18008	Total (in baze cash) (rd.04+05)	61.154.220	106.235.308
18009	Total (in baze accrual)(rd.08+09)	61.154.220	106.235.308
18023	Alte valori (ct.5320100+5320200+5320300+5320400+5320500+5320600+5320800)	289.825	255.269
18032	Disponibilitati ale institutiilor publice locale si ale institutiilor de subordonare locala la institutiile de credit rezidente (ct.5110101+5110102+5120102+5120402+5120502+5150102+ 5150202+5160102+5160202+5170102+5170202+5290202+5290302+5290902+5500102+5550102+5550202+5570202+5580102+5580302+5600102+5600103+5620102+5620103), din care:	1.142.437	642.246
18033	Fonduri externe nerambursabile preaderare	295.048	208
18036	Total (in baze cash) (rd.32+35)	1.142.437	642.246
18038	Total (in baze accrual) (rd.36+37)	1.142.437	642.246
18051	Disponibilitati ale institutiilor publice aflate la alti rezidenti (terti) (ct.4610109+4610209+2670108+2670208)	13.723	13.539
18052	Total (in baze cash) (rd.51)	13.723	13.539
18131	Actiuni necotate detinute de autoritatile locale la societati nefinanciare (ct.2600200-2960102)(S11)	65.092.706	66.092.706
18134	Total (la valoarea contabila neta (la valoarea de intrare mai putin ajustarile cumulate pentru pierderea de valoare) (rd.131+132+133)	65.092.706	66.092.706
18157	Creante comerciale necurente legale de livrari de bunuri si servicii de catre autoritatile locale sau de institutii subordonate acestora (ct.4110201+4110208+4130200+4610201-4910200-4960200) Total (rd.158+159+160+164) din care:	1.647.130	1.481.682
18159	- de la societati nefinanciare (S11),	1.647.130	1.481.682
18165	Creante comerciale curente legate de livrari de bunuri si servicii de catre autoritatile locale sau de institutii subordonate acestora(ct.2320000+2340000+4090101+4090102+4110101+4110108+4130100+4180000+4610101-4910100-4960100) Total(rd.166+167+168+172)din care de la:	19.041.391	26.580.418
18166	-de la gospodariile populatie (S14)	7.829.540	9.692.882
18167	-de la societati nefinanciare (S11)	6.381.320	13.277.464
18168	-de la institutiile publice, din care: (rd.169+170+171)	4.830.531	3.610.072
18171	-Fonduri de securitate sociala(S1314)	4.830.531	3.610.072
181711	-din care: creantele unitatilor sanitare cu paturi fata de Casele de Sanatate	4.830.531	3.610.072
18176	1.Creante ale bugetului local (ct.4640000-4970000). Total (rd.177+178+179+183), din care:	136.679.859	204.341.669
18177	- de la gospodariile populatie (S14)	61.720.145	102.254.892
18178	- de la societati nefinanciare (S11)	74.959.714	102.086.777
18185	Total creante (rd.176+184)	136.679.859	204.341.669
18191	Sume de primit de la Autoritatea de Certificare / Autoritatile de Management /		



COD	DENUMIRE INDICATORI	Sold la inceputul anului	Sold la sfarsitul perioadei
	Agentiile de Plati - FONDURI EXTERNE NERAMBURSABILE POSTADERARE (ct.4580301)	3.595.887	2.313.801
18192	Sume de primit de la Autoritatea de Certificare / Autoritatile de Management / Agentiile de Plati - FONDURI DE LA BUGET (ct.4580302)	659.804	307.554
18194	Sume de primit de la Comisia Europeana/alti donatori reprezentand venituri ale bugetului general consolidat-FONDURI EXTERNE NERAMBURSABILE	1.786.966	1.051.281
18195	Sume de primit de la Comisia Europeana/alti donatori-reprezentand venituri ale bugetului consolidat- buget local - FONDURI EXTERNE NERAMBURSABILE POSTADERARE (ct.4500504)	1.695.444	1.049.160
18196	Sume de primit de la Comisia Europeana/alti donatori reprezentand venituri ale bugetului general consolidat - institutii publice finantate din venituri proprii/venituri proprii si subventii - FONDURI EXTERNE NERAMBURSABILE POSTADERARE (ct4500505)	91.522	2.121
18203	1.Sume datorate tertilor reprezentand garantii si cautiuni aflate in conturile institutiilor publice (ct.4280101+4280201+4620101+4620109).Total (rd.204+205+206), din care:	356.712	391.880
18204	- salariatilor (gospodariile populatiei)(S143)	356.712	391.880
182671	Sume primite din excedentul anului precedent pentru acoperirea golurilor temporare de casa si pentru finantarea cheltuielilor sectiunii de dezvoltare (ct.5190107+5190190)		20.779.344
18268	Total(in baze cash)(rd.262+266+267+267.1)		20.779.344
18275	Total (in baze accrual) (cash+dobanzi) (rd.268+274)		20.779.344
18286	Credite pe termen lung primite (contractate, garantate, asimilate,etc) de institutiile publice locale (ct.1620200+1630200+1670201+1670202+1670203+1670209).Total (rd.287+288+289+289.1) din care acordate de:	142.117.366	142.094.535
18287	- Societati care accepta depozite, exclusiv banca centrala (S122)	51.026.701	51.026.701
18289	- Nerezidenti(State membre si institutii si organisme ale Uniunii Europene, State nonmembre si organizatii internationale nerezidente ale Uniunii Europene)(S21,S22)	89.637.252	89.614.421
182891	- Administratia centrala (exclusiv fondurile de securitate sociala) (S1311) Credite pe termen lung primite din venituri din privatizare de catre institutii publice din administratia locala (ct.1620200+1670203)	1.453.413	1.453.413
18290	Total (in baze cash)(rd.286)	142.117.366	142.094.535
18312	Datorii comerciale necurente legale de livrari de bunuri si servicii (ct.4010200+4030200+4040200+4050200+4620201). Total (rd.313+314+318+319), din care catre:	308.449	460.251
18313	- Societati nefinanciare(S11)	308.449	460.251
18320	Datorii comerciale curente legate de livrari de bunuri si servicii (ct.4010100+4030100+4040100+4050100+4080000+4190000+4620101). Total (rd.321+322+326+327) din care catre:	7.739.368	11.149.477
18321	-Societati nefinanciare (S11)	7.739.368	11.149.477
18331	Datoriile institutiilor publice din administratia locala catre bugete (ct.4420300+4310100+4310200+4310300+4310400+4310500+4310700+4370100+4370200+4370300+4420800+4440000+4460000+4480100)	20.878.330	17.878.804
18332	Salariile angajatilor (ct.4210000+4230000+4260000+4270100+4270300+4280101)	9.661.529	10.626.966
18333	Alte drepturi cuvenite altor categorii de persoane (ct.4260000+4270200+4270300+		

COD	DENUMIRE INDICATORI	Sold la inceputul anului	Sold la sfarsitul perioadei
	4290000+4380000)	688.354	794.085
18335	Total (rd.331+332+333+334)	31.228.213	29.299.855
18340	Datorii din operatiuni cu fonduri externe nerambursabile de la Comisia Europeana / alti donatori	1.994.799	1.607.343
18341	Avansuri primite de la Autoritatile de Certificare / Autoritatile de Management / Agentiile de Plati - FORNDURI EXTERNE NERAMBURSABILE POSTADERARE		
	SI FONDURI DE LA BUGET(ct.4580501+4580502)	1.994.799	1.607.343
183421	Provizioane necurente (ct.1510201+1510202+1510203+1510204+1510208), din care:	64.098.808	39.855.450
183423	Provizioane necurente,constituite conform OUG71/2009 si OG17/2012 reprezentand drepturi salariale castigate in instanta (ct.1510203)	64.098.808	39.855.450
18343	Provizioane curente (ct.1510101+1510102+1510103+1510104+1510108), din care:		10.685.892
183432	Provizioane curente,constituite conform OUG71/2009 si OG17/2012 reprezentand drepturi salariale castigate in instanta (ct.1510103)		10.685.892

Conducatorul institutiei



Conducatorul compartimentului financiar- contabil

Bucur



Situatia platilor efectuate din buget si nejustificate prin bunuri, lucrari,  
servicii la finele perioadei


Anexa 29

31.03.2015

pag.: 1 - lei -

COD	DENUMIREA SI SIMBOLUL CONTURILOR	SOLD LA INCEPUTUL ANULUI	SOLD LA SFARSITUL PERIOADEI
0	TOTAL JUDET GALATI		
31007	3 Disponibilitati la alti rezidenti,garantii depuse la furnizori (ct.2670108+2670208+4610101+4610102+4610103+ 4610109+4610201+4610209)-Total(rd.08+09)din care:	13.723	13.539
31008	-din finantare bugetara(ct.7700000)	13.723	13.539
31017	7 Total(rd.01+04+07+10+13+16)	13.723	13.539

Conducatorul institutiei



Conducatorul compartimentului  
financiar- contabil

Buz

Capi- tol	Sub- capi- tol	Pa- ra- graf	Gru- pa / Titlu	Ar- ti- col	Ali- ne- at	Denumire indicator	Prevederi anuale aprobrate la finele perioadei de raportare	Prevederi bugetare trimestriale cumulate	Drepturi constatate			Incasari realizate	Stingeri pe alte cai decat incasari	Pag. 1 - lei-
									Total, din care:	din anii precedenti	din anul curent			
A							1	2	3=4+5	4	5	6	7	8=3-6-7
0						B								
						TOTAL JUDET GALATI								
	0001	02				TOTAL VENITURI-BUGET LOCAL	496.749.000	164.592.000	400.394.011	148.041.563	252.352.448	176.897.256	4.780.662	218.716.093
		0002				I. VENITURI CURENTE	436.050.000	139.709.000	378.670.807	144.350.937	234.319.870	158.761.866	3.598.908	216.310.033
		0003				A. VENITURI FISCALE	372.766.000	119.411.500	267.365.706	72.616.404	194.749.302	138.684.260	1.087.468	127.593.978
		0004				A1. IMPOZIT PE VENIT, PROFIT SI CASTIGURI DIN CAPITAL	148.050.000	41.216.500	42.304.866	2.360	42.302.506	42.302.506		2.360
	0300	02				A1.2 IMPOZIT PE VENIT, PROFIT SI CASTIGURI DIN CAPITAL DE LA PERSOANE FIZICE	148.050.000	41.216.500	42.302.506		42.302.506	42.302.506		
	0302					IMPOZIT PE VENIT	4.297.000	1.075.000	889.815		889.815	889.815		
	18					Impozitul pe veniturile din transferul proprietatilor imobiliare din patrimoniul personal	4.297.000	1.075.000	889.815		889.815	889.815		
	0402					COTE SI SUME DEFALCATE DIN IMPOZITUL PE VENIT	143.753.000	40.141.500	41.412.691		41.412.691	41.412.691		
	0402	01				Cote defalcate din impozitul pe venit	143.753.000	40.141.500	41.412.691		41.412.691	41.412.691		
	0500	02				A1.3 ALTE IMPOZITE PE VENIT, PROFIT SI CASTIGURI DIN CAPITAL			2.360	2.360				2.360
	0502					ALTE IMPOZITE PE VENIT, PROFIT SI CASTIGURI DIN CAPITAL			2.360	2.360				2.360
	0502	50				Alte impozite pe venit, profit si castiguri din capital			2.360	2.360				2.360
	0600	02				A2. IMPOZIT PE SALARII			26.122	26.122				26.122
	0602					IMPOZIT PE SALARII - TOTAL			26.122	26.122				26.122
		02				Cote defalcate din impozitul pe salarii			26.122	26.122				26.122
	0700					A3 IMPOZITE SI TAXE PE PROPRIETATE	58.668.390	18.488.000	136.036.607	54.372.402	81.664.205	32.954.937	756.130	102.325.540
	0702					IMPOZITE SI TAXE PE PROPRIETATE	58.668.390	18.488.000	136.036.607	54.372.402	81.664.205	32.954.937	756.130	102.325.540

Capi- tol	Sub- capi- tol	Pa- ra- graf	Gru- pa / Titlu	Ali- ne- at	Denumire indicator	Prevederi anuale aprobate la finele perioadei de raportare		Prevederi bugetare trimestriale cumulate	Drepturi constatate				Incasari realizate	Stingeri pe alte cai decat incasari	Drepturi constatate de incasat				
						1	2		Total, din care:	4	5	6				7	8=3-6-7		
A						B		3=4+5		4		5		6		7		8=3-6-7	
0702	01				Impozit si taxa pe cladiri	47.493.000	15.653.000	119.993.118	47.937.791	72.055.327	27.686.908	751.809	91.554.401						
		01			Impozit pe cladiri de la persoane fizice	14.481.000	5.279.000	20.484.660	5.658.930	14.825.730	9.319.798	620.274	10.544.588						
0702	01	02			Impozit si taxa pe cladiri de la persoane juridice	33.012.000	10.374.000	99.508.458	42.278.861	57.229.597	18.367.110	131.535	81.009.813						
0702	02				Impozit si taxa pe teren	8.644.000	2.185.000	15.210.892	6.313.120	8.897.772	4.643.115	1.297	10.566.480						
		01			Impozit pe terenuri de la persoane fizice	2.341.000	585.000	4.259.947	1.967.170	2.292.777	1.496.861		2.763.086						
0702	02	02			Impozit si taxa pe teren de la persoane juridice	4.903.000	1.250.000	9.241.868	3.995.482	5.246.386	2.356.493	1.297	6.884.078						
0702	02	03			Impozitul pe terenul extravilan	1.400.000	350.000	1.709.077	350.468	1.358.609	789.761		919.316						
		03			Taxe judiciare de timbru si alte taxe de timbru	2.531.390	650.000	811.736	100.630	711.106	624.914	3.024	183.798						
0702	50				Alte impozite si taxe pe proprietate			20.861	20.861				20.861						
1000	02				A4 IMPOZITE SI TAXE PE BUNURI SI SERVICII	166.047.610	59.707.000	88.997.762	18.215.520	70.782.242	63.426.468	331.338	25.239.956						
1102					SUME DEFALCATE DIN TVA	147.079.610	55.148.260	54.693.000	54.693.000	54.693.000	54.693.000								
		02			Sume defalcate din taxa pe valoarea adaugata pentru finantarea cheltuielilor descentralizate la nivelul comunelor, oraselor, municipiilor, sectoarelor si Municipiului Bucuresti	145.667.000	54.693.000	54.693.000	54.693.000	54.693.000	54.693.000								
1102	06				Sume defalcate din taxa pe valoarea adaugata pentru echilibrarea bugetelor locale	1.412.610	455.260												
1202					ALTE IMPOZITE SI TAXE GENERALE PE SI SERVICII	182.000	50.000	192.922	153.844	39.078	38.567	758	153.597						



Capi- tol	Sub- capi- tol	Pa- ra- graf	Gru- pa / Titlu	Ali- ne- at	Denumire indicator	Prevederi anuale aprobate la finele perioadei de raportare		Prevederi bugetare trimestriale cumulate	Drepturi constatate				Incasari realizate	Singeri pe alte cai decat incasari	Drepturi constatate de incasat
						1	2		Total, din care:	din anii precedenti	din anul curent	6			
A						3=4+5	4	5	6	7	8=3-6-7				
1202	07				Taxe hoteliere	182.000	50.000	192.922	153.844	39.078	38.567	758	153.597		
1502					TAXE PE SERVICII SPECIFICE	28.000	7.000	29.156	14.196	14.960	8.685	643	19.828		
	01				Impozit pe spectacole	28.000	7.000	29.156	14.196	14.960	8.685	643	19.828		
1602					TAXE PE UTILIZAREA BUNURILOR, AUTORIZAREA UTILIZARII BUNURILOR SAU PE DESFASURAREA DE ACTIVITATI	18.758.000	4.501.740	34.082.684	18.047.480	16.035.204	8.686.216	329.937	25.066.531		
	02				Impozit pe mijloacele de transport	14.864.000	3.528.740	31.954.065	17.120.940	14.833.125	7.660.297	265.872	24.027.896		
	01				Impozit pe mijloacele de transport deținute de persoane fizice*)	9.287.000	2.322.000	22.147.770	12.432.637	9.715.133	5.134.610	145.813	16.867.347		
	02				Impozit pe mijloace de transport deținute persoane de juridice*)	5.577.000	1.206.740	9.806.295	4.688.303	5.117.992	2.525.687	120.059	7.160.549		
1602	03				Taxe si tarife pentru eliberarea de licente si autorizatii de functionare	3.496.000	874.000	1.549.545	734.175	815.370	796.186	54.206	699.153		
1602	50				Alte taxe pe utilizarea bunurilor, autorizarea utilizarii bunurilor sau pe desfasurare de activitati	398.000	99.000	579.074	192.365	386.709	229.733	9.859	339.482		
1800	02				A6. ALTE IMPOZITE SI TAXE FISCALE			349		349	349				
1802					ALTE IMPOZITE SI TAXE FISCALE			349		349	349				
	50				Alte impozite si taxe			349		349	349				
2900	02				C. VENITURI NEFISCALE	63.284.000	20.297.500	111.305.101	71.734.533	39.570.568	20.077.606	2.511.440	88.716.055		
3000					C1. VENITURI DIN PROPRIETATE	21.623.000	8.406.000	25.842.786	12.240.473	13.602.313	5.432.074	444.752	19.965.960		
3002					VENITURI DIN PROPRIETATE	21.623.000	8.406.000	25.842.786	12.240.473	13.602.313	5.432.074	444.752	19.965.960		
	01				Varsaminte din profitul net al regiilor autonome	424.000	106.000								
3002	05				Venituri din concesiuni si inchirieri Alte venituri din concesiuni si	20.960.000	8.240.000	25.842.786	12.240.473	13.602.313	5.432.074	444.752	19.965.960		

Capi- tol	Sub- capi- tol	Pa- ra- gra- ful	Gru- pa / Titlu	Ali- ne- at	Denumire indicator	Prevederi anuale aprobate la finele perioadei de raportare		Prevederi bugetare trimestriale cumulate	Drepturi constatate			Incasari realizate	Singeri pe alte cai decat incasari	Drepturi constatate de incasat
						1	2		Total, din care:	din anii precedenti	din anul curent			
A					B	1	2	3=4+5	4	5	6	7	8=3-6-7	
3002	08				inchirieri de catre institutiile publice	20.960.000	8.240.000	25.842.786	12.240.473	13.602.313	5.432.074	444.752	19.965.960	
		02			Venituri din dividende	239.000	60.000							
					Venituri din dividende de la alti platitori	239.000	60.000							
3300	02				C2. VANZARI DE BUNURI SI SERVICII	41.661.000	11.891.500	85.462.315	59.494.060	25.968.255	14.645.532	2.066.688	68.750.095	
3302					VENITURI DIN PRESTARI DE SERVICII SI ALTE ACTIVITATI	1.256.000	315.000	737.344	385.377	351.967	337.821	1.448	398.075	
	08				Venituri din prestari de servicii	329.000	82.000	70.399		70.399				
	10				Contributia parintilor sau sustinatorilor legali pentru intretinerea copiilor in crese	129.000	33.000	29.004		29.004	29.004			
	12				Contributia persoanelor beneficiare ale cantinelor de ajutor social	758.000	190.000	238.013		238.013	238.013			
	28				Venituri din recuperarea cheltuielilor de judecata, imputatii si despagubiri	40.000	10.000	399.928	385.377	14.551	405	1.448	398.075	
3402					VENITURI DIN TAXE ADMINISTRATIVE, ELIBERARI PERMISE	1.639.000	410.000	422.926		422.926	422.916		10	
	02				Taxe extrajudiciare de timbru	1.639.000	410.000	422.926		422.926	422.916		10	
3502					AMENZI, PENALITATI SI CONFISCARI	7.120.000	1.800.500	32.943.148	30.350.905	2.592.243	1.944.476	2.035.108	28.963.564	
	01				Venituri din amenzi si alte sanctiuni aplicate potrivit dispozitiilor legale	7.118.000	1.800.000	32.927.801	30.335.558	2.592.243	1.944.476	2.035.108	28.948.217	
	01	02			Venituri din amenzi si alte sanctiuni aplicate de catre alte institutii de specialitate									
3502	02				Penalitati pentru nedepunere sau depunere cu intarziere declaratiei	7.118.000	1.800.000	32.927.801	30.335.558	2.592.243	1.944.476	2.035.108	28.948.217	

Capi- tol	Sub- capi- tol	Pa- ra- graf/ Titlu	Gru- pa / Arti- col	Ali- ne- at	Denumire indicator	Prevederi anuale aprobate la finele perioadei de raportare	Prevederi bugetare trimestriale cumulate	Drepturi constatate			Incasari realizate	Stingeri pe alte cai decat incasari	Drepturi constatate de incasat
								Total, din care:	din anii precedenti	din anul curent			
A						1	2	3=4+5	4	5	6	7	8=3-6-7
3502	03				B de impozite si taxe			11.238	11.238				11.238
					Incasari din valorificarea bunurilor confiscate, abandonate si alte sume constatate odata cu confiscarea potrivit legii	2.000	500	4.109	4.109				4.109
3602	01				DIVERSE VENITURI	31.646.000	9.366.000	51.357.897	28.757.778	22.600.119	11.939.319	30.132	39.388.446
					Venituri din aplicarea prescriptiei extinctive	27.000	7.000	1.316		1.316			
3602	05				Varsaminte din veniturile si/sau disponibilitatile institutiilor publice	17.000	4.000	19.134		19.134	19.134		
3602	06				Taxe speciale	12.742.000	4.186.000	19.248.019	7.607.249	11.640.770	7.340.517		11.907.502
					Varsaminte din amortizarea mijloacelor fixe	723.000	111.000	249.384	63.829	185.555	188.522		60.862
3602	14				Venituri din recuperarea cheltuielilor efectuate in cursul procesului de executare silita	182.000	46.000	306.524	283.750	22.774	37.610	4.916	263.998
3602	50				Alte venituri	17.955.000	5.012.000	31.533.520	20.802.950	10.730.570	4.352.220	25.216	27.156.084
3702					TRANSFERURI VOLUNTARE, ALTELE DECAT SUBVENTIILE								
3702	01				Donatii si sponsorizari			1.000		1.000	1.000		
	03				Varsaminte din sectiunea de functionare pentru finantarea sectiunii de dezvoltare tare a bugetului local(cu semnul minus)	-85.838.000	-8.256.000	-5.000.000		-5.000.000	-5.000.000		
3702	04				Varsaminte din sectiunea de functionare	85.838.000	8.256.000	5.000.000		5.000.000	5.000.000		
3900	02				II. VENITURI DIN CAPITAL	94.000	94.000	881.603	549.717	331.886	426.397		455.206
3902					VENITURI DIN VALORIFICAREA UNOR BUNURI	94.000	94.000	881.603	549.717	331.886	426.397		455.206



Capi- tol	Sub- capi- tol	Pa- ra- gra- ful	Gru- pa / Titlu	Ali- ne- at	Denumire indicator	Prevederi anuale aprobate la finele perioadei de raportare		Prevederi bugetare trimestriale cumulate	Drepturi constatate			Incasari realizate	Singeri pe alte cai decat incasari	Drepturi constatate de incasat
						1	2		Total, din care:	din anii precedenti	din anul curent			
A					B	1	2	3=4+5	4	5	6	7	8=3-6-7	
3902	03				Venituri din vanzarea locuintelor construite din fondurile statului			13.771		13.771	13.771			
3902	07				Venituri din vanzarea unor bunuri aparținând domeniului privat al statului sau al unitatilor administrative- teritoriale	62.000	62.000	291.620		291.620	291.620			
3902	10				Depozite speciale pentru constructii de locuinte	32.000	32.000	576.212	549.717	26.495	121.006			455.206
4000	02				III OPERATIUNI FINANCIARE			14.094.600		14.094.600	14.094.600			
4002					INCASARI DIN RAMBURSAREA IMPRUMUTURILOR ACORDATE			14.094.600		14.094.600	14.094.600			
4002	14				Sume din excedentul bugetului local utilizate pentru finantarea cheltuielilor sectiunii de dezvoltare			14.094.600		14.094.600	14.094.600			
4100	02				IV. SUBVENTII	13.229.000	4.944.000	1.900.840	659.804	1.241.036	1.574.898	18.388		307.554
4200					SUBVENTII DE LA ALTE NIVELE ALE ADMINISTRATIEI PUBLICE	13.229.000	4.944.000	1.900.840	659.804	1.241.036	1.574.898	18.388		307.554
4202					SUBVENTII DE LA BUGETUL DE STAT	11.529.000	4.544.000	1.900.840	659.804	1.241.036	1.574.898	18.388		307.554
	20				Subventii de la bugetul de stat catre bugetele locale necesare sustinerii derularii proiectelor finantate din fonduri externe nerambursabile(FEN)									
4202	34				postaderare Subventii pentru acordarea ajutorului pentru incalzirea locuintei cu lemne, carbuni, combustibili petrolieri	7.300.000	2.825.000	930.284	659.804	270.480	604.342	18.388		307.554
						252.000	173.000	4.810		4.810	4.810			

Capi- tol	Sub- capi- tol	Pa- ra- graf	Gru- pa / Titlu	Ali- ne- at	Denumire indicator	Prevederi bugetare anuale aprobrate la finele perioadei de raportare	Prevederi bugetare trimestriale cumulate	Drepturi constatate			Incasari realizate	Stingeri pe alte cai decat incasari	Drepturi constatate de incasat
								Total, din care:	din anii precedenti	din anul curent			
A					B	1	2	3=4+5	4	5	6	7	8=3-6-7
4202	35				Subventii din bugetul de stat pentru finantarea unitatilor de asistenta medico-sociale	237.000	123.000	44.305	44.305	44.305			
4202	41				Subventii de la bugetul de stat pentru finantarea sanatatii	3.740.000	1.423.000	921.441	921.441	921.441			
4302	23				SUBVENTII DE LA ALTE ADMINISTRATII Subventii primite din bugetul judetului pentru clasele de invatamant special organizate in cadrul unitatilor de invatamant de masa	1.700.000	400.000						
4502					SUME PRIMITE DE LA UE/ALTI DONATORI IN CONTUL PLATILOR EFECTUATE SI PREFINANTARI	47.376.000	19.845.000	4.846.161	2.481.105	2.365.056	2.039.495	1.163.366	1.643.300
4502	01				Fondul european de Dezvoltare Regionala	45.729.000	18.978.000	2.929.820	1.088.580	1.841.240	1.839.300	974.896	115.624
4502	01	01			Sume primite in contul platilor efectuate in anul curent	37.479.000	16.915.000	932.172	914.409	17.763		914.409	17.763
4502	01	02			Sume primite in contul platilor efectuate in anii anteriori	6.065.000	1.516.000	1.881.842	174.171	1.707.671	1.723.494	60.487	97.861
4502	01	03			Prefinantare	2.185.000	547.000	115.806		115.806	115.806		
4502	02				Fondul Social European	1.560.000	780.000	1.528.148	1.262.713	265.435	200.195	58.658	1.269.295
4502	02	01			Sume primite in contul platilor efectuate in anul curent	1.560.000	780.000	17.372	17.372			17.372	
4502	02	02			Sume primite in contul platilor efectuate in anii anteriori			1.422.614	1.245.341	177.273	112.033	41.286	1.269.295
4502	02	03			Prefinantare			88.162		88.162	88.162		
4502	02	05			Fondul European pentru Pescuit	53.000	53.000	388.193	129.812	258.381		129.812	258.381

Capi- tol	Sub- capi- tol	Pa- ra- graf	Gru- pa / Titlu	Ar- ti- col	Ali- ne- at	Denumire indicator	Prevederi	Drepturi constatate			Incasari realizate	Stingeri pe alte cai decat incasari	Drepturi constatate de incasat	
							bugetare anuale aprobrate la finele perioadei de raportare	Prevederi bugetare trimestriale cumulate	Total, din care:	din anii precedenti				din anul curent
A						B	1	2	3=4+5	4	5	6	7	8=3-6-7
4502	01					Sume primite in contul platilor efectuate in anul curent	53.000	53.000	182.777	129.812	52.965			52.965
4502	05	02				Sume primite in contul platilor efectuate in anii anteriori			205.416		205.416			205.416
4502	08					Instrumentul European de Vecintate si Parteneriat	34.000	34.000						
4502	08	01				Sume primite in contul platilor efectuate in anul curent	34.000	34.000						

Conducatorul institutiei

Conducatorul compartimentului  
financiar-contabil



Capi- totol	Sub- capi- totol	Pa- ra- graf	Gru- pa / Titlu	Al- ne- at	Denumire indicator	Credite de angajament	Credite bugetare			Angajamente legale	Plati efectuate	Angajamente legale de platit	Cheltuieli efective
							anuale aprobrate la finele perioadei de raportare	trimestriale cumulate					
A					B	1	2	3	4	5	6	7=5-6	8
0					TOTAL JUDET GALATI								
5002					TOTAL CHELTUIELI	791.123.700	526.767.000	194.610.000	353.221.397	353.221.397	124.027.619	229.193.778	106.318.127
5100	02				Partea I-a SERVICII PUBLICE GENERALE	49.913.000	46.390.000	14.234.000	27.322.163	27.322.163	9.159.938	18.162.225	9.399.954
5102					AUTORITATI PUBLICE SI ACTIUNI EXTERNE	49.913.000	28.008.000	9.886.000	20.583.851	20.583.851	8.631.077	11.952.774	8.668.908
	01				Autoritati executive si legislative	49.913.000	28.008.000	9.886.000	20.583.851	20.583.851	8.631.077	11.952.774	8.668.908
	03				Autoritati executive	49.913.000	28.008.000	9.886.000	20.583.851	20.583.851	8.631.077	11.952.774	8.668.908
5402					ALTE SERVICII PUBLICE GENERALE		12.702.000	638.000	2.003.312	2.003.312	513.861	1.489.451	715.993
	05				Fond de rezerva bugetara la dispozitia autoritatilor locale		10.458.000						
5402	10				Servicii publice comunitare de evidenta a persoanelor		2.244.000	638.000	2.003.312	2.003.312	513.861	1.489.451	715.993
5502					TRANZACTII PRIVIND DATORIA PUBLICA SI IMPRUMUTURI		5.680.000	3.710.000	4.735.000	4.735.000	15.000	4.720.000	15.053
6000	02				Partea II-a APARARE, ORDINE PUBLICA SI SIGURANTA NATIONALA	815.000	15.741.000	3.852.000	14.837.737	14.837.737	2.437.390	12.400.347	2.480.154
6102					ORDINE PUBLICA SI SIGURANTA NATIONALA	815.000	15.741.000	3.852.000	14.837.737	14.837.737	2.437.390	12.400.347	2.480.154
	03				Ordine publica		14.326.000	3.448.000	14.326.000	14.326.000	2.289.020	12.036.980	2.289.020
	04				Politie comunitara		14.326.000	3.448.000	14.326.000	14.326.000	2.289.020	12.036.980	2.289.020
	05				Protectie civila si protectia contra incendiilor (protectie civila nonmilitara)	815.000	1.415.000	404.000	511.737	511.737	148.370	363.367	191.134
6500	02				Partea III-a CHELTUIELI SOCIAL-CULTURALE INVATAMANT	75.266.000	254.850.000	96.525.000	199.163.126	199.163.126	72.227.905	126.935.221	71.011.081
6502					Invatamant prescolar si primar	29.911.000	149.169.000	61.199.000	133.141.620	133.141.620	53.609.458	79.532.162	53.889.857
	01				Invatamant prescolar	542.000	46.942.760	17.682.540	43.492.026	43.492.026	16.221.285	27.270.741	16.641.771
	02				Invatamant primar	542.000	22.068.200	9.023.300	20.576.622	20.576.622	8.073.124	12.503.498	8.303.960
	04				Invatamant secundar	29.369.000	24.874.560	8.659.240	22.915.404	22.915.404	8.148.161	14.767.243	8.337.811
	01				Invatamant secundar inferior	1.890.000	94.658.240	41.137.480	85.032.122	85.032.122	35.744.859	49.287.263	35.521.823
							35.286.040	14.329.780	32.058.165	32.058.165	12.844.556	19.213.609	12.256.037

Capi- tol	Sub- capi- tol	Pa- ra- graf	Gru- pa / Titlu col	Ali- ne- at	Denumire indicator	Credite de angajament	Credite bugetare			Angajamente legale	Plati efectuate	Angajamente legale de platit	Cheltuieli efective
							anuale aprobrate la finele perioadei de raportare	2	3				
			<b>A</b>		<b>B</b>	<b>1</b>							
6502	02				Invatamant secundar superior	27.479.000	57.745.200	26.194.090	51.357.704	22.311.857	29.045.847	22.644.578	
	03				Invatamant profesional		1.627.000	613.610	1.616.253	588.446	1.027.807	621.208	
	05				Invatamant postliceal		3.282.000	1.174.940	3.178.503	1.109.367	2.069.136	1.137.702	
	11				Servicii auxiliare pentru educatie		1.038.000	454.040	991.901	425.653	566.248	401.630	
	03				Internate si cantine pentru elevi		1.038.000	454.040	991.901	425.653	566.248	401.630	
	50				Alte cheltuieli in domeniul invatamantului		3.248.000	750.000	447.068	108.294	338.774	186.931	
6602					SANATAIE	2.075.000	14.207.000	5.597.000	13.766.891	3.470.795	10.296.096	3.316.711	
	06				Servicii medicale in unitati sanitare cu paturi	2.000.000	10.182.000	4.018.000	9.973.672	2.387.345	7.586.327	2.251.339	
6602	06	01			Spitale generale	2.000.000	9.945.000	3.895.000	9.736.672	2.343.040	7.393.632	2.207.034	
	03				Unitati medico-sociale		237.000	123.000	237.000	44.305	192.695	44.305	
	08				Servicii de sanatate publica		3.950.000	1.504.000	3.729.979	1.025.170	2.704.809	1.065.372	
	50				Alte cheltuieli in domeniul sanatatii	75.000	75.000	75.000	63.240	58.280	4.960		
	50				Alte institutii si actiuni sanitare	75.000	75.000	75.000	63.240	58.280	4.960		
6702					CULTURA, RECREERE SI RELIGIE	23.743.000	43.211.000	13.824.000	26.681.802	7.497.188	19.184.614	5.874.751	
	03				Servicii culturale	50.000	12.180.000	4.221.000	12.079.759	2.992.233	9.087.526	2.990.474	
	04				Institutii publice de spectacole si concerte		12.078.000	4.119.000	12.078.000	2.990.474	9.087.526	2.990.474	
6702	03	12			Consolidarea si restaurarea monumentelor istorice	50.000	102.000	102.000	1.759	1.759			
6702	05				Servicii recreative si sportive	23.693.000	23.143.000	7.728.000	8.949.986	4.042.295	4.907.691	2.383.543	
	03				Intretinere gradini publice, parcuri								
					zone verzi, baze sportive si de agrement	23.693.000	23.143.000	7.728.000	8.949.986	4.042.295	4.907.691	2.383.543	
6702	06				Servicii religioase		788.000	100.000	788.000		788.000		
	50				Alte servicii in domeniile culturii, recreerii si religiei		7.100.000	1.775.000	4.864.057	462.660	4.401.397	500.734	
6802					ASIGURARI SI ASISTENTA SOCIALA	19.537.000	48.263.000	15.905.000	25.572.813	7.650.464	17.922.349	7.929.762	



Capi- tol	Sub- capi- tol	Pa- ra- graf	Gru- pa / Titlu	Ali- ne- at	Denumire indicator	Credite de angajament	Credite bugetare			Angajamente legale	Plati efectuate	Angajamente legale de platit	Cheltuieli efective
							anuale aprobrate la finele perioadei de raportare	2	3				
A					B	1							
6802	04				Asistenta acordata persoanelor in varsta	531.000	3.345.000	1.563.000	2.926.465	2.926.465	879.205	2.047.260	770.751
	05				Asistenta sociala in caz de boli si invaliditati		15.086.000	4.408.000	14.859.373	14.859.373	4.092.406	10.766.967	4.243.380
6802	05	02			Asistenta sociala in caz de invaliditate		15.086.000	4.408.000	14.859.373	14.859.373	4.092.406	10.766.967	4.243.380
	06				Asistenta sociala pentru familie si copii	2.280.000	2.280.000	760.000	1.653	1.653	1.653		17.016
6802	11				Crese		751.000	303.000	631.277	631.277	244.503	386.774	257.579
	12				Unitati de asistenta medico-sociale		913.000	485.000	913.000	913.000	257.046	655.954	257.046
	15				Prevenirea excluderii sociale	2.000.000	6.040.000	1.895.000	1.513.241	1.513.241	722.812	790.429	1.023.430
	01				Ajutor social		509.000	299.000	509.000	509.000	60.073	448.927	60.214
	02				Cantine de ajutor social	2.000.000	5.531.000	1.596.000	1.004.241	1.004.241	662.739	341.502	963.216
	50				Alte cheltuieli in domeniul asigurarii si asistentei sociale	14.726.000	19.848.000	6.491.000	4.727.804	4.727.804	1.452.839	3.274.965	1.360.560
6802	50	50			Alte cheltuieli in domeniul asistentei sociale	14.726.000	19.848.000	6.491.000	4.727.804	4.727.804	1.452.839	3.274.965	1.360.560
7000	02				Partea IV-a SERVICII SI DEZVOLTARE PUBLICA, LOCUINTE, MEDIU SI APE	107.386.000	108.602.000	45.111.000	53.904.130	53.904.130	25.358.630	28.545.500	18.417.931
7002					LOCUINTE, SERVICII SI DEZVOLTARE PUBLICA	102.270.000	70.733.000	24.272.000	30.685.042	30.685.042	11.425.216	19.259.826	9.017.971
	03				Locuinte	79.836.000	34.278.000	9.542.000	17.675.955	17.675.955	2.539.980	15.135.975	1.617.277
	30				Alte cheltuieli in domeniul locuintelor	79.836.000	34.278.000	9.542.000	17.675.955	17.675.955	2.539.980	15.135.975	1.617.277
	05				Alimentare cu apa si amenajari hidrotehnice	7.159.000	3.205.000	1.000.000	447.959	447.959	131.274	316.685	13.289
	01				Alimentare cu apa	7.159.000	3.205.000	1.000.000	447.959	447.959	131.274	316.685	13.289
	06				Iluminat public si electrificari	8.316.000	12.153.000	5.260.000	4.695.672	4.695.672	3.784.458	911.214	2.550.990
	50				Alte servicii in domeniile locuintelor, serviciilor si dezvoltarii comunale	6.959.000	21.097.000	8.470.000	7.865.456	7.865.456	4.969.504	2.895.952	4.856.415
7402					PROTECTIA MEDIULUI	5.116.000	37.869.000	20.839.000	23.219.088	23.219.088	13.933.414	9.285.674	9.399.960
	05				Salubritate si gestiunea deseurilor	4.000.000	33.025.000	20.095.000	22.849.088	22.849.088	13.933.414	8.915.674	9.367.489
	01				Salubritate		6.189.000	3.508.000	3.229.514	3.229.514	3.045.484	184.030	2.939.526



Capi- tol	Sub- capi- tol	Pa- ra- graf	Gru- pa / Titlu	Ar- ti- col	Ali- ne- at	Denumire indicator	Credite de angajament		Credite bugetare			Angajamente legale	Plati efectuate	Angajamente legale de platit	Cheltuieli efective
							1	2	anuale aprobrate la finele perioadei de raportare	3	4				
			<b>A</b>			<b>B</b>	<b>1</b>	<b>2</b>	<b>3</b>	<b>4</b>	<b>5</b>	<b>6</b>	<b>7=5-6</b>	<b>8</b>	
7402	02					Colectarea, tratarea si distrugerea deseurilor	4.000.000	26.836.000	16.587.000	19.619.574	19.619.574	10.887.930	8.731.644	6.427.963	
7402	06					Canalizarea si tratarea apelor reziduale	1.116.000	4.844.000	744.000	370.000	370.000		370.000	32.471	
8000	02					Partea V-a ACTIUNI ECONOMICE	557.743.700	101.184.000	34.888.000	57.994.241	57.994.241	14.843.756	43.150.485	5.009.007	
8002						ACTIUNI GENERALE ECONOMICE, SI DE MUNCA									
8002	01					Actiuni generale economice si comerciale		200.000	150.000	1.182	1.182	1.182			
		30				Alte cheltuieli pentru actiuni generale economice si comerciale		200.000	150.000	1.182	1.182				
8102						COMBUSTIBILI SI ENERGIE	363.571.000	9.721.000	7.300.000	7.601.431	7.601.431	3.012.988	4.588.443	3.041.553	
		06				Energie termica	363.571.000	9.721.000	7.300.000	7.601.431	7.601.431	3.012.988	4.588.443	3.041.553	
8402						TRANSPORTURI	194.172.700	91.263.000	27.438.000	50.391.628	50.391.628	11.829.586	38.562.042	1.967.454	
		03				Transport rutier	194.172.700	91.263.000	27.438.000	50.391.628	50.391.628	11.829.586	38.562.042	1.967.454	
		02				Transport in comun		21.360.000	10.300.000	18.000.000	18.000.000	7.500.000	10.500.000		
		03				Strazi	194.172.700	69.903.000	17.138.000	32.391.628	32.391.628	4.329.586	28.062.042	1.967.454	

Capi- tol	Sub- capi- tol	Pa- ra- graf	Gru- pa / Titlu	Ar- ti- col	Ali- ne- at	Denumire indicator	Credite de angajament	Credite bugetare			Angajamente legale	Plati efectuate	Angajamente legale de platit	Cheltuieli efective
								anuale aprobrate la finele perioadei de raportare	2	3				
A						B	1	2	3	4	5	6	7=5-6	8
0						TOTAL JUDEȚ GALATI								
5002			01			TOTAL CHELTUIELI	791.123.700	526.767.000	194.610.000	353.221.397	353.221.397	124.027.619	229.193.778	106.318.127
			10			CHELTUIELI CURENTE	56.157.000	401.617.000	142.830.000	269.733.264	269.733.264	104.462.316	165.270.948	102.225.528
			10	01		TITLUL I CHELTUIELI DE PERSONAL		153.336.000	58.755.000	153.336.000	153.336.000	56.486.664	96.849.336	57.829.248
			10	01	01	Cheltuieli salariale in bani		123.822.030	47.586.530	123.822.030	123.822.030	46.047.537	77.774.493	47.247.897
			10	01	01	Salarii de baza		116.088.530	45.134.520	116.088.530	116.088.530	43.795.122	72.293.408	44.547.969
			10	01	05	Sporuri pentru conditii de munca		458.000	167.900	458.000	458.000	121.538	336.462	166.077
			10	01	06	Alte sporuri		533.870	153.850	533.870	533.870	110.914	422.956	123.284
			10	01	10	Fond pentru posturi ocupate prin cumul		137.000	29.600	137.000	137.000	27.969	109.031	24.478
			10	01	11	Fond aferent plati cu ora		5.548.480	1.722.210	5.548.480	5.548.480	1.642.943	3.905.537	1.862.965
			10	01	12	Indemnizatii platite unor persoane din afara unitatii		110.000	43.000	110.000	110.000	42.782	67.218	38.743
			10	01	13	Indemnizatii de delegare		34.000	13.600	34.000	34.000	1.520	32.480	1.520
			10	01	30	Alte drepturi salariale in bani		912.150	321.850	912.150	912.150	304.749	607.401	482.861
			10	03		Contributii		29.513.970	11.168.470	29.513.970	29.513.970	10.439.127	19.074.843	10.581.351
			10	03	01	Contributii de asigurari sociale de stat		20.607.350	7.771.110	20.607.350	20.607.350	7.336.338	13.271.012	7.439.237
			10	03	02	Contributii de asigurari de somaj		794.850	269.570	794.850	794.850	200.724	594.126	207.704
			10	03	03	Contributii de asigurari sociale de sanatate		6.592.990	2.499.180	6.592.990	6.592.990	2.421.330	4.171.660	2.462.029
			10	03	04	Contributii de asigurari pentru accidente de munca si boli profesionale		403.080	145.970	403.080	403.080	78.514	324.566	82.811
			10	03	06	Contributii pentru concedii si indemnizatii		1.115.700	482.640	1.115.700	1,115,700	402,221	713,479	389,570
			20			TITLUL II BUNURI SI SERVICII		94.725.000	35.560.000	29,619,142	29,619,142	25,557,254	4,061,888	27,648,231
			20	01		Bunuri si servicii		61.056.800	24,627,350	24,981,082	24,981,082	21,724,798	3,256,284	23,813,473
			20	01	01	Furnituri de birou		411.500	51.330	49.864	49.864	38.671	11.193	46.839
			20	01	02	Materiale pentru curatenie		668.500	112.770	78.437	78.437	59.842	18.595	145.953

Capi- tol	Sub- capi- tol	Pa- ra- graf	Gru- pa / Titlu	Ar- ti- col	Ali- ne- at	Denumire indicator	Credite de angajament	Credite bugetare			Angajamente legale	Plati efectuate	Angajamente legale de platit	Cheltuieli efective
								anuale aprobate la finele perioadei de raportare	trimestriale cumulate					
A						B	1	2	3	4	5	6	7=5-6	8
	20	01	03			Incalzit, iluminat si forta motrice		8.302.940	4.382.240	5.053.557	4.140.032	913.525	5.081.598	
	20	01	04			Apa, canal si salubritate		2.480.600	711.480	710.245	602.111	108.134	681.140	
	20	01	05			Carburanti si lubrifianti		200.500	74.600	58.424	53.941	4.483	52.913	
	20	01	06			Piese de schimb		81.500	21.800	9.239	9.239		13.982	
	20	01	07			Transport		415.700	302.790	96.110	81.080	15.030	77.417	
	20	01	08			Posta, telecomunicatii, radio, tv, internet		1.302.600	441.730	416.178	408.586	7.592	404.937	
	20	01	09			Materiale si prestari de servicii cu caracter functional		44.564.500	17.647.390	17.814.872	15.891.472	1.923.400	16.691.911	
	20	01	30			Alte bunuri si servicii pentru intretinere si functionare		2.628.460	881.220	694.156	439.824	254.332	616.783	
	20	02				Reparatii curente		19.441.000	6.177.000	2.100.237	1.651.089	449.148	1.757.422	
	20	03				Hrana		2.947.000	596.000	520.517	490.343	30.174	746.149	
	20	03	01			Hrana pentru oameni		2.947.000	596.000	520.517	490.343	30.174	746.149	
	20	04				Medicamente si materiale sanitare		44.000	40.000	5.563	5.563		5.743	
	20	04	01			Medicamente		24.500	21.500	5.291	5.291		5.291	
	20	04	02			Materiale sanitare		18.500	18.500	272	272		305	
	20	04	04			Dezinfectanti		1.000					147	
	20	05				Bunuri de natura obiectelor de inventar		1.306.000	504.910	107.617	95.158	12.459	288.148	
	20	05	01			Uniforme si echipament		7.000	6.000	3.283	3.283		3.283	
	20	05	03			Lenjerie si accesorii de pat		8.000	2.000					
	20	05	30			Alte obiecte de inventar		1.291.000	496.910	104.334	91.875	12.459	284.865	
	20	06				Deplasari, detasari, transferari		508.000	78.000	20.480	20.297	183	19.815	
	20	06	01			Deplasari interne, detasari, transferari		448.000	63.000	15.454	15.271	183	14.832	
	20	06	02			Deplasari in strainatate		60.000	15.000	5.026	5.026		4.983	
	20	11				Carti, publicatii si materiale documentare		11.000	10.000	2.906	2.906		2.308	
	20	13				Pregatire profesionala		279.600	38.200	8.740	8.040	700	8.740	



Capi- tol	Sub- capi- tol	Pa- ra- graf	Gru- pa / Titlu	Ar- ti- col	Ali- ne- at	Denumire indicator	Credite de angajament	Credite bugetare			Angajamente legale	Plati efectuate	Angajamente legale de platit	Cheltuieli efective
								anuale aprobrate la finele perioadei de raportare	2	3				
			<b>A</b>			<b>B</b>	<b>1</b>							
			20	14		Protectia muncii		72.500	30.400	12.476	2.126	10.350	3.757	
			20	24		Comisioane si alte costuri aferente imprumuturilor		960.000	910.000	15.000	15.000		15.053	
			20	24	01	Comisioane si alte costuri aferente imprumuturilor externe		860.000	860.000	15.000	15.000		15.000	
			20	24	02	Comisioane si alte costuri aferente imprumuturilor interne		100.000	50.000				53	
			20	30		Alte cheltuieli		8.097.100	2.548.140	1.844.524	1.541.934	302.590	987.623	
			20	30	01	Reclama si publicitate		106.000	25.000	99.200	24.251	74.949	23.551	
			20	30	02	Protocol si reprezentare		20.000	5.000					
			20	30	03	Prime de asigurare non-viata		1.500	1.500					
			20	30	04	Chirii		1.308.000	481.000	273.966	261.966	12.000	273.966	
			20	30	30	Alte cheltuieli cu bunuri si servicii		6.661.600	2.035.640	1.471.358	1.255.717	215.641	690.106	
			30			TITLUL III DOBANZI		4.720.000	2.800.000	4.720.000		4.720.000		
			30	01		Dobanzi aferente datoriei publice interne		1.840.000	1.000.000	1.840.000		1.840.000		
			30	01	01	Dobanzi aferente datoriei publice interne directe		1.840.000	1.000.000	1.840.000		1.840.000		
			30	02		Dobanzi aferente datoriei publice externe		2.880.000	1.800.000	2.880.000		2.880.000		
			30	02	03	Dobanzi aferente creditelor externe garantate si/sau directe subimprumuate								
			40			TITLUL IV SUBVENTII		2.880.000	1.800.000	2.880.000		2.880.000		
			40	03		Subventii pentru acoperirea diferentelor de pret si tarif		23.000.000	13.500.000	23.000.000	9.500.000	13.500.000	3.000.000	
			50			TITLUL V FONDURI DE REZERVA		23.000.000	13.500.000	23.000.000		23.000.000		
			50	04		Fond de rezerva bugetara la dispozitia autoritatilor locale		10.458.000		23.000.000	9.500.000	13.500.000	3.000.000	

Capi- tol	Sub- capi- tol	Pa- ra- graf	Gru- pa / Titlu	Ar- ti- col	Ali- ne- at	Denumire indicator	Credite de angajament	Credite bugetare		Angajamente legale	Plati efectuate	Angajamente legale de platit	Cheltuieli efective	
								anuale aprobrate la finele perioadei de raportare	trimestriale cumulate					
A						B	1	2	3	4	5	6	7=5-6	8
	51					TITLUL VI TRANSFERURI INTRE UNITATI ALE ADMINISTRATIEI PUBLICE		38.313.000	12.438.000	38.313.000	8.347.119	29.965.881	8.347.119	
	51	01				Transferuri curente		33.411.000	10.642.000	33.411.000	8.125.770	25.285.230	8.125.770	
	51	01	01			Transferuri catre institutii publice		26.761.000	8.134.000	26.761.000	6.022.934	20.738.066	6.022.934	
	51	01	39			Transferuri din bugetele locale pentru finantarea unitatilor de asistenta sociala si medico-sociale		1.150.000	608.000	1.150.000	301.351	848.649	301.351	
	51	01	46			Transferuri din bugetele locale pentru finantarea cheltuielilor curente din domeniul sanatatii		5.500.000	1.900.000	5.500.000	1.801.485	3.698.515	1.801.485	
	51	02				Transferuri de capital		4.902.000	1.796.000	4.902.000	221.349	4.680.651	221.349	
	51	02	28			Transferuri din bugetele locale pentru finantarea cheltuielilor de capital din domeniul sanatatii		2.445.000	1.195.000	2.445.000	198.049	2.246.951	198.049	
	51	02	29			Alte transferuri de capital catre institutii publice		2.457.000	601.000	2.457.000	23.300	2.433.700	23.300	
	55					TITLUL VII ALTE TRANSFERURI		3.064.000	1.933.000	3.064.000	524.633	2.539.367	524.633	
	55	01				A. Transferuri interne		3.064.000	1.933.000	3.064.000	524.633	2.539.367	524.633	
	55	01	18			Alte transferuri curente interne		3.064.000	1.933.000	3.064.000	524.633	2.539.367	524.633	
	56					TITLUL VIII PROIECTE CU FINANTARE DIN FONDURI EXTERNE NERAMBURSABILE (FEN)		56.157.000	12.473.000	618.338	618.338	1.199.201	1.199.201	
	56	01				POSTADERARE		54.933.000	11.944.000	233.624	233.624	779.971	779.971	
	56	01	01			Programe din Fondul European de Dezvoltare Regionala (FEDR)		13.674.000	3.385.000	44.661	44.661	226.089	226.089	
	56	01	02			Finantarea externa nerambursabila		39.006.000	7.860.000	140.916	140.916	38.617	38.617	
	56	01	03			Cheltuieli neeligibile		2.253.000	699.000	48.047	48.047	515.265	515.265	
	56	02				Programe din Fondul Social European (FSE)		1.095.000	400.000	297.817	297.817	322.543	322.543	

Capi- tol	Sub- capi- tol	Pa- ra- graf	Gru- pa / Titlu	Ar- ti- col	Ali- ne- at	Denumire indicator	Credite de angajament	Credite bugetare			Angajamente legale	Plati efectuate	Angajamente legale de platit	Cheltuieli efective
								anuale aprobrate la finele perioadei de raportare	trimestriale cumulate	3				
A						B	1	2	3	4	5	6	7=5-6	8
	56	02	01			Finantarea nationala	133.000	133.000	50.000	35.948	35.948	35.948	36.045	
	56	02	02			Finantarea externa nerambursabila	962.000	962.000	350.000	261.869	261.869	261.869	286.498	
	56	05				Programe din Fondul European pentru Pescuit (FEP)	89.000	89.000	89.000	86.897	86.897	86.897	86.897	
	56	05	01			Finantarea nationala	18.000	18.000	18.000	17.655	17.655	17.655	17.655	
	56	05	02			Finantarea externa nerambursabila	53.000	53.000	53.000	52.965	52.965	52.965	52.965	
	56	05	03			Cheltuieli neeligibile	18.000	18.000	18.000	16.277	16.277	16.277	16.277	
	56	08				Programe Instrumentul European de Vecinatate si Parteneriat(ENP)	40.000	40.000	40.000				9.790	
	56	08	01			Finantare nationala	4.000	4.000	4.000				882	
	56	08	02			Finantarea externa nerambursabila	34.000	34.000	34.000				7.923	
	56	08	03			Cheltuieli neeligibile	2.000	2.000	2.000				985	
	57					TITLUL VIII ASISTENTA SOCIALA								
	57	02				Ajutoare sociale	9.776.000	9.776.000	3.167.000	9.776.000	9.776.000	9.776.000	2.517.141	
	57	02	01			Ajutoare sociale in numerar	9.776.000	9.776.000	3.167.000	9.776.000	9.776.000	9.776.000	2.517.141	
	57	02	02			Ajutoare sociale in natura	9.309.000	9.309.000	2.910.000	9.309.000	9.309.000	9.309.000	2.475.021	
	59					TITLUL XI ALTE CHELTUIELI								
	59	01				Burse	467.000	467.000	257.000	467.000	467.000	467.000	42.120	
	59	10				Fond la dispozitia primului-ministru pentru sprijinirea comunitatilor romanesti de pretutindeni	8.070.000	8.070.000	2.204.000	7.286.784	7.286.784	7.286.784	898.080	
	59	11				Asociatii si fundatii	1.000.000	1.000.000	529.000	212.620	212.620	212.620	216.784	
	59	12				Sustinerea cultelor	6.282.000	6.282.000	1.575.000	6.282.000	6.282.000	6.282.000	5.493.841	
	70					CHELTUIELI DE CAPITAL								
	71					TITLUL XIII ACTIVE NEFINANCIARE								
	71	01				Active fixe	734.966.700	734.966.700	46.880.000	68.763.955	68.763.955	68.763.955	4.092.599	
	71	01	01			Constructii	732.169.700	732.169.700	45.284.000	67.346.981	67.346.981	67.346.981	4.092.599	
	71	01	02			Masini, echipamente si mijloace de	717.492.700	717.492.700	28.303.000	55.821.583	55.821.583	55.821.583	2.602.445	



Capi- tol	Sub- capi- tol	Pa- ra- graf	Gru- pa / Titlu col	Ali- ne- at	Denumire indicator	Credite de angajament	Credite bugetare			Angajamente legale	Plati efectuate	Angajamente legale de platit	Cheltuieli efective
							anuale aprobrate la finele perioadei de raportare	trimestriale cumulate					
A					B	1	2	3	4	5	6	7=5-6	8
			71	01	03	transport	2.992.000	10.969.000	10.359.000	7.787.524	6.375.473	1.412.051	713.688
			71	01	30	Mobilier, aparatura birouica si alte active corporale							
			71	01	30	Alte active fixe (inclusiv reparatii capitale)	11.685.000	15.338.000	6.622.000	3.737.874	1.972.887	1.764.987	712.960
			71	03		Reparatii capitale aferente activelor fixe	2.797.000	2.797.000	596.000	416.974	570	416.404	
			72	01		TITLUL XIV ACTIVE FINANCIARE		1.000.000	1.000.000	1.000.000	1.000.000		
			72	01		Active financiare	1.000.000	1.000.000	1.000.000	1.000.000	1.000.000		
			72	01	01	Participare la capitalul social al societatilor comerciale	1.000.000	1.000.000	1.000.000	1.000.000	1.000.000		
			79			OPERATIUNI FINANCIARE		14.860.000	4.900.000	14.860.000		14.860.000	
			81			TITLUL XVII RAMBURSARI DE CREDITE		14.860.000	4.900.000	14.860.000		14.860.000	
			81	01		Rambursari de credite externe		5.400.000		5.400.000		5.400.000	
			81	01	05	Rambursari de credite aferente datoriei publice externe locale		5.400.000		5.400.000		5.400.000	
			81	02		Rambursari de credite interne		9.460.000	4.900.000	9.460.000		9.460.000	
			81	02	05	Rambursari de credite aferente datoriei publice interne locale							
			84			PLATI EFECTUATE IN ANII PRECEDENTI SI RECUPERATE IN ANUL CURENT				-135.822	-135.822		
			85			Titlul XIX PLATI EFECTUATE IN ANII PRECEDENTI SI RECUPERATE IN ANUL CURENT				-135.822	-135.822		
			85	01		Plati efectuate in anii precedenti si recuperate in anul curent				-135.822	-135.822		
			85	01	01	Plati efectuate in anii precedenti si recuperate in anul curent (SF)				-133.342	-133.342		

Capi- tol	Sub- capi- tol	Pa- ra- graf	Gru- pa / Titlu	Ar- ti- col	Ali- ne- at	Denumire indicator	Credite de angajament	Credite bugetare		Angajamente legale	Plati efectuate	Angajamente legale de platit	Cheltuieli efective	
								anuale aprobate la finele perioadei de raportare	trimestriale cumulate					
A						B	1	2	3	4	5	6	7=5-6	8
			85	01	02	Plati efectuate in anii precedenti si recuperate in anul curent (SD)				-2.480	-2.480			
5100	02					Partea I-a SERVICII PUBLICE GENERALE	49.913.000	46.390.000	14.234.000	27.322.163	27.322.163	18.162.225	9.399.954	
5102						AUTORITATI PUBLICE SI ACTIUNI EXTERNE	49.913.000	28.008.000	9.886.000	20.583.851	20.583.851	11.952.774	8.668.908	
			01			CHELTUIELI CURENTE		24.898.000	8.706.000	20.078.288	20.078.288	11.876.304	8.509.060	
			10			TITLUL I CHELTUIELI DE PERSONAL		17.848.000	7.000.000	17.848.000	17.848.000	11.162.983	6.921.198	
			10	01		Cheltuieli salariale in bani		14.638.000	5.672.000	14.638.000	14.638.000	9.121.691	5.676.232	
			10	01	01	Salarii de baza		14.363.000	5.560.000	14.363.000	14.363.000	8.949.000	5.427.783	
			10	01	12	Indemnizatii platite unor persoane din afara unitatii		110.000	43.000	110.000	110.000	67.218	38.743	
			10	01	13	Indemnizatii de delegare		25.000	10.000	25.000	25.000	23.531	1.469	
			10	01	30	Alte drepturi salariale in bani		140.000	59.000	140.000	140.000	81.942	208.237	
			10	03		Contributii		3.210.000	1.328.000	3.210.000	3.210.000	2.041.292	1.244.966	
			10	03	01	Contributii de asigurari sociale de stat		2.280.000	987.000	2.280.000	2.280.000	1.445.514	867.609	
			10	03	02	Contributii de asigurari de somaj		100.000	30.000	100.000	100.000	73.686	27.400	
			10	03	03	Contributii de asigurari sociale de sanatate		750.000	285.000	750.000	750.000	466.730	294.849	
			10	03	04	Contributii de asigurari pentru accidente de munca si boli profesionale		30.000	9.000	30.000	30.000	22.062	8.242	
			10	03	06	Contributii pentru concedii si indemnizatii		50.000	17.000	50.000	50.000	33.300	46.866	
			20			TITLUL II BUNURI SI SERVICII		7.050.000	1.706.000	2.230.288	2.230.288	713.321	1.587.862	
			20	01		Bunuri si servicii		3.015.000	884.000	1.429.839	1.429.839	564.332	945.879	
			20	01	01	Furnituri de birou		50.000		2.604	2.604		9.037	
			20	01	02	Material pentru curatenie		24.000					3.170	
			20	01	03	Incalzit, iluminat si forta motrica		370.000	148.000	150.513	150.513	3.113	142.899	
			20	01	04	Apa, canal si salubritate		32.000	20.000	16.530	16.530	276	12.465	





Capi- tol	Sub- capi- tol	Pa- ra- graf	Gru- pa / Titlu	Ar- ti- col	Ali- ne- at	Denumire indicator	Credite de angajament	Credite bugetare			Angajamente legale	Plati efectuate	Angajamente legale de platit	Cheltuieli efective
								anuale aprobrate la finele perioadei de raportare	2	3				
A						B	1	2	3	4	5	6	7=5-6	8
						transport								
	71	01	03			Mobilier, aparatura birou si alte active corporale								
	71	01	30			Alte active fixe (inclusiv reparatii capitale)	1.035.000	1.610.000	805.000	560.283	483.813	560.283	76.470	10.358
	84					PLATI EFECTUATE IN ANII PRECEDENTI SI RECUPERATE IN ANUL CURENT				-54.720	-54.720	-54.720		1.019
	85					Titlul XIX PLATI EFECTUATE IN ANII PRECEDENTI SI RECUPERATE IN ANUL CURENT				-54.720	-54.720	-54.720		144.326
	85	01				Plati efectuate in anii precedenti si recuperate in anul curent				-54.720	-54.720	-54.720		
	85	01				Plati efectuate in anii precedenti si recuperate in anul curent (SF)				-54.720	-54.720	-54.720		
5402						ALTE SERVICII PUBLICE GENERALE		12.702.000	638.000	2.003.312	513.861	2.003.312	1.489.451	715.993
	01					CHELTUIELI CURENTE		12.684.000	620.000	1.986.076	496.625	1.986.076	1.489.451	712.278
	10					TITLUL I CHELTUIELI DE PERSONAL		1.976.000	550.000	1.976.000	487.247	1.976.000	1.488.753	707.467
	10	01				Cheltuieli salariale in bani		1.617.000	441.000	1.617.000	399.789	1.617.000	1.217.211	577.800
	10	01	01			Salarii de baza		1.612.000	440.000	1.612.000	399.789	1.612.000	1.212.211	528.419
	10	01	05			Sporuri pentru conditii de munca		5.000	1.000	5.000		5.000	5.000	31.718
	10	01	13			Indemnizatii de delegare								
	10	01	30			Alte drepturi salariale in bani								
	10	03				Contributii		359.000	109.000	359.000	87.458	359.000	271.542	17.663
	10	03	01			Contributii de asigurari sociale de stat								129.667
	10	03	02			Contributii de asigurari de somaj		250.000	81.000	250.000	62.782	250.000	187.218	90.978
	10	03	03			Contributii de asigurari sociale de sanatate		10.000	3.000	10.000	1.987	10.000	8.013	2.868
								85.000	21.000	85.000	20.680	85.000	64.320	30.046

Capi- tol	Sub- capi- tol	Pa- ra- graf	Gru- pa / Titlu	Ar- ti- col	Ali- ne- at	Denumire indicator	Credite de angajament	Credite bugetare			Angajamente legale	Plati efectuate	Angajamente legale de platit	Cheltuieli efective
								anuale aprobrate la finele perioadei de raportare	2	3				
			<b>A</b>			<b>B</b>	<b>1</b>							
			10	03	04	Contributii de asigurari pentru								
			10	03	06	accidente de munca si boli profesionale		4.000	1.000	4.000	597	3.403	864	
						Contributii pentru concedii si								
						indemnizatii		10.000	3.000	10.000	1.412	8.588	4.911	
			20			TITLUL II BUNURI SI SERVICII		250.000	70.000	10.076	9.378	698	4.811	
			20	01		Bunuri si servicii		90.000	32.000	8.252	8.164	88	3.513	
			20	01	01	Furnituri de birou		4.000	2.000	1.077	1.077		1.076	
			20	01	03	Incalzit, iluminat si forta motrica		30.000	7.000					
			20	01	04	Apa, canal si salubritate		6.000	2.000					
			20	01	05	Carburanti si lubrifianti		12.000	6.000	2.513	2.513		1.463	
			20	01	06	Piese de schimb		4.000	2.000					
			20	01	08	Posta, telecomunicatii, radio, tv, internet		4.000	2.000	684	596	88	684	
			20	01	09	Materiale si prestari de servicii cu caracter functional		16.000	8.000	3.978	3.978		290	
			20	01	30	Alte bunuri si servicii pentru intretinere si functionare		14.000	3.000					
			20	02		Reparatii curente		50.000	10.000					
			20	05		Bunuri de natura obiectelor de inventar		40.000	10.000	148	115	33		
			20	05	30	Alte obiecte de inventar		40.000	10.000	148	115	33		
			20	06		Deplasari, detasari, transferari		40.000	10.000	123	123		122	
			20	06	01	Deplasari interne, detasari, transferari		40.000	10.000	123	123		122	
			20	13		Pregatire profesionala		20.000	5.000					
			20	30		Alte cheltuieli		10.000	3.000	1.553	976	577	1.176	
			20	30	30	Alte cheltuieli cu bunuri si servicii		10.000	3.000	1.553	976	577	1.176	
			50			TITLUL V FONDURI DE REZERVA		10.458.000	3.000	1.553	976	577	1.176	
			50	04		Fond de rezerva bugetara la dispozitia autoritatilor locale		10.458.000						

Capi- tol	Sub- capi- tol	Pa- ra- graf	Gru- pa / Titlu	Ar- ti- col	Al- at	Denumire indicator	Credite de angajament	Credite bugetare			Angajamente legale	Plati efectuate	Angajamente legale de platit	Cheltuieli efective
								anuale aprobrate la finele perioadei de raportare	trimestriale cumulate	3				
A						B	1	2	3	4	5	6	7=5-6	8
			70			CHELTUIELI DE CAPITAL		18.000	18.000	17.236	17.236	17.236	17.236	3.715
			71			TITLUL XIII ACTIVE NEFINANCIARE		18.000	18.000	17.236	17.236	17.236	17.236	3.715
			71	01		Active fixe		18.000	18.000	17.236	17.236	17.236	17.236	3.715
			71	01	03	Mobilier, aparatura birouica si alte active corporale								65
			71	01	30	Alte active fixe								
						(inclusiv reparatii capitale)		18.000	18.000	17.236	17.236	17.236	17.236	3.650
5502						TRANZACTII PRIVIND DATORIA PUBLICA SI IMPRUMUTURI								
			01			CHELTUIELI CURENTE		5.680.000	3.710.000	4.735.000	4.735.000	4.735.000	4.720.000	15.053
			20			TITLUL II BUNURI SI SERVICII		5.680.000	3.710.000	4.735.000	4.735.000	4.735.000	4.720.000	15.053
			20	24		Comisioane si alte costuri aferente imprumuturilor		960.000	910.000	15.000	15.000	15.000	15.000	15.053
			20	24	01	Comisioane si alte costuri aferente imprumuturilor externe		960.000	910.000	15.000	15.000	15.000	15.000	15.053
			20	24	02	Comisioane si alte costuri aferente imprumuturilor interne		860.000	860.000	15.000	15.000	15.000	15.000	15.000
			30			TITLUL III DOBANZI		100.000	50.000					53
			30	01		Dobanzi aferente datoriei publice interne		4.720.000	2.800.000	4.720.000	4.720.000	4.720.000	4.720.000	4.720.000
			30	01	01	Dobanzi aferente datoriei publice interne directe		1.840.000	1.000.000	1.840.000	1.840.000	1.840.000	1.840.000	1.840.000
			30	02		Dobanzi aferente datoriei publice externe		1.840.000	1.000.000	1.840.000	1.840.000	1.840.000	1.840.000	1.840.000
			30	02	03	Dobanzi aferente creditelor externe garantate si/sau directe subimprumutate		2.880.000	1.800.000	2.880.000	2.880.000	2.880.000	2.880.000	2.880.000
6000	02					Partea II-a APARARE, ORDINE PUBLICA SI SIGURANTA NATIONALA	815.000	15.741.000	3.852.000	14.837.737	14.837.737	14.837.737	14.837.737	2.480.154



Capi- tol	Sub- capi- tol	Pa- ra- graf	Gru- pa / Titlu	Ar- ti- col	Ali- ne- at	Denumire indicator	Credite de angajament	Credite bugetare			Angajamente legale	Plati efectuate	Angajamente legale de platit	Cheltuieli efective
								anuale aprobate la finele perioadei de raportare	2	3				
A						B	1	2	3	4	5	6	7=5-6	8
6102						ORDINE PUBLICA SI SIGURANTA NATIONALA	815.000	15.741.000	3.852.000	14.837.737	14.837.737	2.437.390	12.400.347	2.480.154
	01					CHELTUIELI CURENTE	14.926.000	3.652.000	14.837.737	14.837.737	2.437.390	12.400.347	2.436.597	
	10					TITLUL I CHELTUIELI DE PERSONAL		370.000	160.000	370.000	134.894	235.106	137.129	
	10	01				Cheltuieli salariale in bani		301.000	128.000	301.000	110.410	190.590	111.946	
	10	01	01			Salarii de baza		300.000	127.500	300.000	110.393	189.607	109.326	
	10	01	13			Indemnizatii de delegare		1.000	500	1.000	17	983	17	
	10	01	30			Alte drepturi salariale in bani								
	10	03				Contributii		69.000	32.000	69.000	24.484	44.516	25.183	
	10	03	01			Contributii de asigurari sociale de stat		47.000	23.500	47.000	17.442	29.558	17.684	
	10	03	02			Contributii de asigurari de somaj		2.000	1.000	2.000	553	1.447	560	
	10	03	03			Contributii de asigurari sociale de sanatate		15.000	6.000	15.000	5.741	9.259	5.821	
	10	03	04			Contributii de asigurari pentru accidente de munca si boli profesionale		1.000	500	1.000	165	835	167	
	10	03	06			Contributii pentru concedii si indemnizatii		4.000	1.000	4.000	583	3.417	951	
	20					TITLUL II BUNURI SI SERVICII		230.000	44.000	141.737	13.476	128.261	10.448	
	20	01				Bunuri si servicii		207.000	34.000	141.302	13.066	128.236	10.250	
	20	01	01			Furnituri de birou		1.000	1.000					
	20	01	05			Carburanti si lubrifianti		13.000	7.000	6.670	6.414	256	3.598	
	20	01	06			Piese de schimb		5.000	3.000	868	868		868	
	20	01	08			Posta, telecomunicatii, radio, tv, internet		3.000	2.000	1.191	1.191		1.191	
	20	01	09			Materiale si prestari de servicii cu caracter functional		183.000	19.000	132.573	4.593	127.980	4.593	
	20	01	30			Alte bunuri si servicii pentru intretinere si functionare		2.000	2.000					

Capi- tot	Sub- capi- tot	Pa- ra- graf	Gru- pa / Titlu	Ar- ti- col	Ali- ne- at	Denumire indicator	Credite de angajament	Credite bugetare			Angajamente legale	Plati efectuate	Angajamente legale de platit	Cheltuieli efective	
								anuale aprobate la finele perioadei de raportare	trimestriale cumulate	3					
A							1	2	3	4	5	6	7=5-6	8	
B															
			20	05		Bunuri de natura obiectelor de inventar		4.000	3.000						
			20	05	30	Alte obiecte de inventar		4.000	3.000						
			20	06		Deplasari, detasari, transferari		2.000	1.000	212	212				
			20	06	01	Deplasari interne, detasari, transferari		2.000	1.000	212	212				
			20	13		Pregatire profesionala		2.000	1.000						
			20	30		Alte cheltuieli		15.000	5.000	223	223				198
			20	30	30	Alte cheltuieli cu bunuri si servicii		15.000	5.000	223	223				198
			51			TITLUL VI TRANSFERURI INTRE UNITATI ALE ADMINISTRATIEI PUBLICE		14.326.000	3.448.000	14.326.000	2.289.020	12.036.980			2.289.020
			51	01		Transferuri curente		12.197.000	2.983.000	12.197.000	2.289.020	9.907.980			2.289.020
			51	01	01	Transferuri catre institutiile publice		12.197.000	2.983.000	12.197.000	2.289.020	9.907.980			2.289.020
			51	02		Transferuri de capital		2.129.000	465.000	2.129.000		2.129.000			
			51	02	29	Alte transferuri de capital catre instituti publice		2.129.000	465.000	2.129.000		2.129.000			
			70			CHELTUIELI DE CAPITAL	815.000								43.557
			71			TITLUL XIII ACTIVE NEFINANCIARE	815.000								43.557
			71	01		Active fixe	815.000								43.557
			71	01	01	Constructii									6
			71	01	02	Masini, echipamente si mijloace de transport	500.000	500.000	100.000						30.774
			71	01	03	Mobilier, aparatura birotica si alte active corporale									2.865
			71	01	30	Alte active fixe									9.912
						(inclusiv reparatii capitale)	315.000	315.000	100.000						
6500	02					Partea III-a CHELTUIELI SOCIAL-CULTURALE	75.266.000	254.850.000	96.525.000	199.163.126	72.227.905	126.935.221			71.011.081
6502						INVATAMANT	29.911.000	149.169.000	61.199.000	133.141.620	53.609.458	79.532.162			53.889.857
			01			CHELTUIELI CURENTE	2.171.000	141.084.000	54.711.000	127.247.627	51.328.390	75.919.237			53.664.633
			10			TITLUL I CHELTUIELI DE PERSONAL	117.895.000	117.895.000	46.541.000	117.895.000	45.459.349	72.435.651			46.243.779

Capi- tol	Sub- capi- tol	Pa- ra- graf	Gru- pa / Titlu col	Ar- ti- col	Al- ne- at	Denumire indicator	Credite de angajament	Credite bugetare			Angajamente legale	Plati efectuate	Angajamente legale de platit	Cheltuieli efective
								anuale aprobrate la finele perioadei de raportare	2	3				
A						B	1	2	3	4	5	6	7=5-6	8
	10	01				Cheltuieli salariale in bani		95.011.030	37.727.430	95.011.030	95.011.030	36.970.991	58.040.039	37.765.091
	10	01	01			Salarii de baza		88.141.530	35.604.020	88.141.530	88.141.530	34.963.170	53.178.360	35.531.510
	10	01	05			Sporuri pentru conditii de munca		18.000	11.900	18.000	18.000	10.919	7.081	10.271
	10	01	06			Alte sporuri		472.870	129.850	472.870	472.870	97.947	374.923	105.434
	10	01	10			Fond pentru posturi ocupate prin cumul		119.000	23.600	119.000	119.000	22.160	96.840	18.382
	10	01	11			Fond aferent platii cu ora		5.548.480	1.722.210	5.548.480	5.548.480	1.642.943	3.905.537	1.862.965
	10	01	30			Alte drepturi salariale in bani		711.150	235.850	711.150	711.150	233.852	477.298	236.529
	10	03				Contributii		22.883.970	8.813.570	22.883.970	22.883.970	8.488.358	14.395.612	8.478.688
	10	03	01			Contributii de asigurari sociale de stat		15.852.350	6.043.110	15.852.350	15.852.350	5.942.372	9.909.978	5.979.895
	10	03	02			Contributii de asigurari de somaj		617.850	211.070	617.850	617.850	156.795	461.055	160.786
	10	03	03			Contributii de asigurari sociale de sanatate		5.092.990	2.002.280	5.092.990	5.092.990	1.953.495	3.139.495	1.962.588
	10	03	04			Contributii de asigurari pentru accidente de munca si boli profesionale		343.080	123.970	343.080	343.080	64.412	278.668	67.686
	10	03	06			Contributii pentru concedii si indemnizatii		977.700	433.140	977.700	977.700	371.284	606.416	307.733
	20					TITLUL II BUNURI SI SERVICII		17.670.000	6.299.000	6.445.896	6.445.896	5.151.965	1.293.931	6.717.276
	20	01				Bunuri si servicii		13.058.300	4.917.850	5.881.237	5.881.237	4.699.913	1.181.324	5.978.490
	20	01	01			Furnituri de birou		340.500	40.330	42.624	42.624	34.035	8.589	32.272
	20	01	02			Materiale pentru curatenie		545.500	57.770	59.029	59.029	47.954	11.075	125.185
	20	01	03			Incalzit, iluminat si forta motrica		6.893.940	3.430.240	4.227.821	4.227.821	3.319.904	907.917	4.306.504
	20	01	04			Apa, canal si salubritate		1.834.100	546.980	626.604	626.604	529.142	97.462	601.566
	20	01	05			Carburanti si lubrifianti		85.500	27.600	27.878	27.878	27.056	822	31.116
	20	01	06			Piese de schimb		39.000	3.300	2.827	2.827	2.827	1.050	7.570
	20	01	07			Transport		125.200	12.290	9.810	9.810	8.760		9.810
	20	01	08			Posta, telecomunicatii, radio, tv, internet		579.600	162.230	152.133	152.133	145.177	6.956	153.264



Capi- tol	Sub- capi- tol	Pa- ra- graf	Gru- pa/ Titlu	Ar- ti- col	Ali- ne- at	Denumire indicator	Credite de angajament	Credite bugetare		Angajamente bugetare	Angajamente legale	Plati efectuate	Angajamente legale de platit	Cheltuieli efective
								anuale aprobrate la finele perioadei de raportare	trimestriale cumulate					
A						B	1	2	3	4	5	6	7=5-6	8
	20	01	09			Materiale si prestari de servicii cu caracter functional		892.000	254.390	300.361	300.361	237.904	62.457	296.051
	20	01	30			Alte bunuri si servicii pentru intretinere si functionare		1.722.960	382.720	432.150	432.150	347.154	84.996	415.152
	20	02				Reparatii curente		3.000.000	750.000	199.067	199.067	108.293	90.774	186.931
	20	03				Hrana		24.000	11.000	10.961	10.961	10.961		10.961
	20	03	01			Hrana pentru oameni		24.000	11.000	10.961	10.961	10.961		10.961
	20	04				Medicamente si materiale sanitare								147
	20	04	04			Dezinfectanti								147
	20	05				Bunuri de natura obiectelor de inventar		392.000	160.910	75.191	75.191	74.599	592	276.475
	20	05	30			Alte obiecte de inventar		392.000	160.910	75.191	75.191	74.599	592	276.475
	20	11				Carti, publicatii si materiale documentare		1.000						
	20	13				Pregatire profesionala		121.600	4.200	3.100	3.100	2.400	700	3.100
	20	14				Protectia muncii		10.500	1.400	1.850	1.850	1.350	500	1.850
	20	30				Alte cheltuieli		1.062.600	453.640	274.490	274.490	254.449	20.041	259.322
	20	30	04			Chirii		458.000	281.000	111.078	111.078	99.078	12.000	111.078
	20	30	30			Alte cheltuieli cu bunuri si servicii		604.600	172.640	163.412	163.412	155.371	8.041	148.244
	56					TITLUL VIII PROIECTE CU FINANTARE DIN FONDURI EXTERNE NERAMBURSABILE (FEN)								
						POSTADERARE		2.171.000	682.000	341.947	341.947			328.612
	56	01				Programe din Fondul European de Dezvoltare Regionala (FEDR)		1.076.000	282.000	44.130	44.130	44.130		6.069
	56	01	01			Finantarea nationala		155.000	40.000	6.619	6.619	6.619		1.577
	56	01	02			Finantarea externa nerambursabila		880.000	230.000	37.511	37.511	37.511		3.568
	56	01	03			Cheltuieli neeligibile		41.000	12.000					924
	56	02				Programe din Fondul Social European (FSE)		1.095.000	400.000	297.817	297.817	297.817		322.543
	56	02	01			Finantarea nationala		133.000	50.000	35.948	35.948	35.948		36.045

Capi- tol	Sub- capi- tol	Pa- ra- graf	Gru- pa / Titlu col	Ar- ti- col	Ali- ne- at	Denumire indicator	Credite de angajament	Credite bugetare			Angajamente legale	Plati efectuate	Angajamente legale de platit	Cheltuieli efective
								anuale aprobrate la finele perioadei de raportare	2	3				
<b>A</b>							<b>1</b>	<b>2</b>	<b>3</b>	<b>4</b>	<b>5</b>	<b>6</b>	<b>7=5-6</b>	<b>8</b>
	56	02	02			Finantarea externa nerambursabila	962.000	962.000	350.000	261.869	261.869	261.869	261.869	286.498
	57					TITLUL VIII ASISTENTA SOCIALA		2.348.000	660.000	2.348.000	2.348.000	158.345	2.189.655	158.182
	57	02				Ajutoare sociale		2.348.000	660.000	2.348.000	2.348.000	158.345	2.189.655	158.182
	57	02	01			Ajutoare sociale in numerar		2.348.000	660.000	2.348.000	2.348.000	158.345	2.189.655	158.182
	59					TITLUL XI ALTE CHELTUIELI		1.000.000	529.000	216.784	216.784	216.784		216.784
	59	01				Burse		1.000.000	529.000	216.784	216.784	216.784		216.784
	59	10				Fond la dispozitia primului-ministru pentru sprijinirea comunitatilor romanesti de pretutindeni		1.000.000	529.000	216.784	216.784	216.784		216.784
	70					CHELTUIELI DE CAPITAL	27.740.000	8.085.000	6.488.000	4.164	4.164	4.164		
	71					TITLUL XIII ACTIVE NEFINANCIARE	27.740.000	8.085.000	6.488.000	5.940.057	5.940.057	2.327.132	3.612.925	225.224
	71	01				Active fixe	27.323.000	7.668.000	6.487.000	5.940.057	5.940.057	2.327.132	3.612.925	225.224
	71	01	01			Constructii	26.832.000	5.985.000	5.985.000	5.523.083	5.523.083	2.326.562	3.196.521	225.224
	71	01	02			Masini, echipamente si mijloace de transport		42.000	12.000	5.364.654	5.364.654	2.168.251	3.196.403	
	71	01	03			Mobilier, aparatura biroutica si alte active corporale								47.921
	71	01	30			Alte active fixe								49.217
	71	03				(inclusiv reparatii capitale) Reparatii capitale aferente activelor fixe	491.000	1.641.000	490.000	158.429	158.429	158.311	118	128.086
	84					PLATI EFECTUATE IN ANII PRECEDENTI SI RECUPERATE IN ANUL CURENT	417.000	417.000	1.000	416.974	416.974	570	416.404	
	85					Titlul XIX PLATI EFECTUATE IN ANII PRECEDENTI SI RECUPERATE IN ANUL CURENT				-46.064	-46.064	-46.064		
	85	01				Plati efectuate in anii precedenti si recuperate in anul curent				-46.064	-46.064	-46.064		

Capi- tol	Sub- capi- tol	Pa- ra- graf	Gru- pa / Titlu	Ar- ti- col	Ali- ne- at	Denumire indicator	Credite de angajament	Credite bugetare		Angajamente bugetare	Angajamente legale	Plati efectuate	Angajamente legale de platit	Cheltuieli efective	
								anuale aprobate la finele perioadei de raportare	trimestriale cumulate						
A						B	1	2	3	4	5	6	7=5-6	8	
6602	85	01	01			Plati efectuate in anii precedenti si recuperate in anul curent (SF)									
						SANATA	2.075.000	14.207.000	5.597.000	13.766.891	-46.064	-46.064	10.296.096	3.316.711	
	01					CHELTUIELI CURENTE		12.065.000	4.722.000	11.911.979	3.069.009	8.842.970	3.305.535		
	10					TITLUL I CHELTUIELI DE PERSONAL		3.708.000	1.392.000	3.708.000	1.003.191	2.704.809	1.022.162		
	10	01				Cheltuieli salariale in bani		2.851.000	1.092.000	2.851.000	823.092	2.027.908	834.476		
	10	01	01			Salarii de baza		2.611.000	1.000.000	2.611.000	758.479	1.852.521	769.309		
	10	01	05			Sporuri pentru conditii de munca		238.000	90.000	238.000	64.613	173.387	65.167		
	10	01	06			Alte sporuri		1.000	1.000	1.000	1.000	1.000	1.000		
	10	01	13			Indemnizatii de delegare		1.000	1.000	1.000	1.000	1.000	1.000		
	10	03				Contributii		857.000	300.000	857.000	180.099	676.901	187.686		
	10	03	01			Contributii de asigurari sociale de stat		687.000	230.000	687.000	129.202	557.798	131.396		
	10	03	02			Contributii de asigurari de somaj		15.000	8.000	15.000	4.098	10.902	4.172		
	10	03	03			Contributii de asigurari sociale de sanatare		140.000	51.000	140.000	42.632	97.368	43.393		
	10	03	04			Contributii de asigurari pentru accidente de munca si boli profesionale		7.000	3.000	7.000	1.604	5.396	1.632		
	10	03	06			Contributii pentru concedii si indemnizatii		8.000	8.000	8.000	2.563	5.437	7.093		
	20					TITLUL II BUNURI SI SERVICII		175.000	112.000	21.979	21.979	21.979	32.034		
	20	01				Bunuri si servicii		96.000	50.000	21.681	21.681	21.681	23.784		
	20	01	01			Furnituri de birou		3.000	1.000						
	20	01	02			Material pentru curatenie		3.000	2.000						
	20	01	03			Incalzit, iluminat si forta motrica		11.000	9.000	3.769	3.769	3.769	3.769		
	20	01	04			Apa, canal si salubritate		7.000	2.000	497	497	497	497		
	20	01	05			Carburanti si lubrifianti		5.000	2.000						
	20	01	06			Piese de schimb		3.000	2.000						



Capi- tol	Sub- capi- tol	Pa- ra- graf	Gru- pa / Titlu col	Ali- ne- at	Denumire indicator	Credite de angajament	Credite bugetare		Angajamente legale	Plati efectuate	Angajamente legale de platit	Cheltuieli efective	
							anuale aprobrate la finele perioadei de raportare	trimestriale cumulate					
A					B	1	2	3	4	5	6	7=5-6	8
	20	01	08		Posta, telecomunicatii, radio, tv, internet		8.000	4.000	2.660	2.660		2.660	
	20	01	09		Materiale si prestari de servicii cu caracter functional		32.000	18.000	14.274	14.274		14.274	
	20	01	30		Alte bunuri si servicii pentru intretinere si functionare		24.000	10.000	481	481		1.174	
	20	02			Reparatii curente		3.000	3.000					
	20	04			Medicamente si materiale sanitare		32.000	31.000				33	
	20	04	01		Medicamente		16.000	15.000					
	20	04	02		Materiale sanitare		16.000	16.000				33	
	20	05			Bunuri de natura obiectelor de inventar		13.000	10.000				7.919	
	20	05	30		Alte obiecte de inventar		13.000	10.000				7.919	
	20	06			Deplasari, detasari, transferari		4.000	2.000					
	20	06	01		Deplasari interne, detasari, transferari		4.000	2.000					
	20	11			Carti, publicatii si materiale documentare		1.000	1.000	298	298		298	
	20	13			Pregatire profesionala		6.000	3.000					
	20	14			Protectia muncii		6.000	5.000					
	20	30			Alte cheltuieli		14.000	7.000					
	20	30	30		Alte cheltuieli cu bunuri si servicii		14.000	7.000					
	51				TITLUL VI TRANSFERURI INTRE UNITATI ALE ADMINISTRATIEI PUBLICE		8.182.000	3.218.000	8.182.000	2.043.839	6.138.161	2.043.839	
	51	01			Transferuri curente		5.737.000	2.023.000	5.737.000	1.845.790	3.891.210	1.845.790	
	51	01	39		Transferuri din bugetele locale pentru finantarea unitatilor de asistenta sociala si medico-sociale					44.305	192.695	44.305	
	51	01	46		Transferuri din bugetele locale pentru finantarea cheltuielilor curente din		237.000	123.000	237.000				

Capi- tol	Sub- capi- tol	Pa- ra- graf	Gru- pa / Titlu	Ar- ti- col	Al- ne- at	Denumire indicator	Credite de angajament	Credite bugetare		Angajamente legale	Plati efectuate	Angajamente legale de platit	Cheltuieli efective	
								anuale aprobrate la finele perioadei de raportare	trimestriale cumulate					
A						B	1	2	3	4	5	6	7=5-6	8
						domeniul sanatatii		5.500.000	1.900.000	5.500.000	1.801.485	3.698.515	1.801.485	
	51	02				Transferuri de capital		2.445.000	1.195.000	2.445.000	198.049	2.246.951	198.049	
	51	02	28			Transferuri din bugetele locale pentru finantarea cheltuielilor de capital din domeniul sanatatii		2.445.000	1.195.000	2.445.000	198.049	2.246.951	198.049	
	56					TITLUL VIII PROIECTE CU FINANTARE DIN FONDURI EXTERNE NERAMBURSABILE (FEN) POSTADERARE								
	56	01				Programe din Fondul European de Dezvoltare Regionala (FEDR)							207.500	
	56	01	01			Finantarea nationala	2.075.000						207.500	
	70					CHELTUIELI DE CAPITAL	2.075.000	2.142.000	875.000	1.854.912	401.786	1.453.126	11.176	
	71					TITLUL XIII ACTIVE NEFINANCIARE	2.075.000	2.142.000	875.000	1.854.912	401.786	1.453.126	11.176	
	71	01				Active fixe	2.000.000	2.000.000	800.000	1.791.672	343.506	1.448.166	11.176	
	71	01	30			Alte active fixe		142.000	75.000	63.240	58.280	4.960	11.176	
						(inclusiv reparatii capitale)	75.000							
6702						CULTURA, RECREERE SI RELIGIE	23.743.000	43.211.000	13.824.000	26.681.802	7.497.188	19.184.614	5.874.751	
	01					CHELTUIELI CURENTE	89.000	27.955.000	9.049.000	19.925.510	5.630.877	14.294.633	5.670.894	
	20					TITLUL II BUNURI SI SERVICII		10.300.000	3.566.000	2.272.613	2.161.506	1.111.107	2.164.023	
	20	01				Bunuri si servicii		6.769.000	2.140.000	1.953.307	1.936.325	16.982	1.949.763	
	20	01	02			Materiale pentru curatenie		50.000	30.000	2.183	2.183		2.183	
	20	01	03			Incalzit, iluminat si forta motrica		650.000	500.000	442.727	440.232	2.495	442.727	
	20	01	04			Apa, canal si salubritate		350.000	50.000	27.327	16.931	10.396	27.327	
	20	01	08			Posta, telecomunicatii, radio, tv, internet		25.000	10.000	1.645	1.097	548	1.645	
	20	01	09			Materiale si prestari de servicii cu caracter functional		5.644.000	1.500.000	1.479.425	1.475.882	3.543	1.475.881	

Capi- tol	Sub- capi- tol	Pa- ra- graf	Gru- pa / Titlu col	Ar- ti- col	Al- ne- at	Denumire indicator	Credite de angajament	Credite bugetare		Angajamente bugetare	Angajamente legale	Plati efectuate	Angajamente legale de platit	Cheltuieli efective
								anuale aprobrate la finele perioadei de raportare	trimestriale cumulate					
A						B	1	2	3	4	5	6	7=5-6	8
	20	01	30			Alte bunuri si servicii pentru intretinere si functionare		50.000	50.000					
	20	02				Reparatii curente		830.000	750.000	144.328	144.328	143.600	728	143.600
	20	05				Bunuri de natura obiectelor de inventar		300.000	75.000	10.921	10.921	10.921		10.921
	20	05	30			Alte obiecte de inventar		300.000	75.000	10.921	10.921	10.921		10.921
	20	30				Alte cheltuieli		2.401.000	601.000	164.057	164.057	70.660	93.397	70.660
	20	30	30			Alte cheltuieli cu bunuri si servicii		2.401.000	601.000	164.057	164.057	70.660	93.397	70.660
	51					TITLUL VI TRANSFERURI INTRE UNITATI ALE ADMINISTRATIEI PUBLICE		12.078.000	4.119.000	12.078.000	12.078.000	2.990.474	9.087.526	2.990.474
	51	01				Transferuri curente		11.964.000	4.057.000	11.964.000	11.964.000	2.967.174	8.996.826	2.967.174
	51	01	01			Transferuri catre institutiile publice		11.964.000	4.057.000	11.964.000	11.964.000	2.967.174	8.996.826	2.967.174
	51	02				Transferuri de capital		114.000	62.000	114.000	114.000	23.300	90.700	23.300
	51	02	29			Alte transferuri de capital catre instituti publice		114.000	62.000	114.000	114.000	23.300	90.700	23.300
	56					TITLUL VIII PROIECTE CU FINANTARE DIN FONDURI EXTERNE NERAMBURSABILE (FEN)								
	56	05				POSTADERARE	89.000	89.000	89.000	86.897	86.897	86.897		86.897
	56	05				Programe din Fondul European pentru Pescuit (FEP)	89.000	89.000	89.000	86.897	86.897	86.897		86.897
	56	05	01			Finantarea nationala	18.000	18.000	18.000	17.655	17.655	17.655		17.655
	56	05	02			Finantarea externa nerambursabila	53.000	53.000	53.000	52.965	52.965	52.965		52.965
	56	05	03			Cheltuieli neeligibile	18.000	18.000	18.000	16.277	16.277	16.277		16.277
	59					TITLUL XI ALTE CHELTUIELI		5.488.000	1.275.000	5.488.000	5.488.000	392.000	5.096.000	429.500
	59	11				Asociatii si fundatii		4.700.000	1.175.000	4.700.000	4.700.000	392.000	4.308.000	429.500
	59	12				Sustnerea cultelor		788.000	100.000	788.000	788.000		788.000	
	70					CHELTUIELI DE CAPITAL	23.654.000	15.256.000	4.775.000	6.758.772	6.758.772	1.868.791	4.889.981	203.857
	71					TITLUL XIII ACTIVE NEFINANCIARE	23.654.000	15.256.000	4.775.000	6.758.772	6.758.772	1.868.791	4.889.981	203.857
	71	01				Active fixe	23.654.000	15.256.000	4.775.000	6.758.772	6.758.772	1.868.791	4.889.981	203.857



Capi- tol	Sub- capi- tol	Pa- ra- graf	Gru- pa / Titlu	Ar- ti- col	Ali- ne- at	Denumire indicator	Credite de angajament	Credite bugetare		Angajamente legale	Plati efectuate	Angajamente legale de platit	Cheltuieli efective	
								anuale aprobat la finele perioadei de raportare	trimestriale cumulate					
A						B	1	2	3	4	5	6	7=5-6	8
			71	01	01	Constructii	22.027.000	11.882.000	3.002.000	4.321.580	265.887	4.321.580	64.473	
			71	01	02	Masini, echipamente si mijloace de transport	50.000	1.123.000	1.023.000	1.040.312	912.715	1.040.312	70.851	
			71	01	30	Alte active fixe (inclusiv reparatii capitale)	1.577.000	2.251.000	750.000	1.396.880	690.189	1.396.880	68.533	
			84			PLATI EFECTUATE IN ANII PRECEDENTI SI RECUPERATE IN ANUL CURENT			-2.480	-2.480	-2.480			
			85			Titlul XIX PLATI EFECTUATE IN ANII PRECEDENTI SI RECUPERATE IN ANUL CURENT			-2.480	-2.480	-2.480			
			85	01		Plati efectuate in anii precedenti si recuperate in anul curent			-2.480	-2.480	-2.480			
			85	01	02	Plati efectuate in anii precedenti si recuperate in anul curent (SD)			-2.480	-2.480	-2.480			
6802			01			ASIGURARI SI ASISTENTA SOCIALA	19.537.000	48.263.000	15.905.000	25.572.813	7.650.464	17.922.349	7.929.762	
			10			CHELTUIELI CURENTE	19.507.000	48.083.000	15.905.000	25.588.630	7.666.281	17.922.349	7.872.420	
			10	01		TITLUL I CHELTUIELI DE PERSONAL		11.412.000	3.062.000	11.412.000	2.668.268	8.743.732	2.749.140	
			10	01		Cheltuieli salariale in bani		9.303.000	2.486.000	9.303.000	2.186.981	7.116.019	2.242.858	
			10	01	01	Salarii de baza		8.961.000	2.363.000	8.961.000	2.109.360	6.851.640	2.142.162	
			10	01	05	Sporuri pentru conditii de munca		202.000	66.000	202.000	46.006	155.994	58.921	
			10	01	06	Alte sporuri		60.000	23.000	60.000	12.967	47.033	17.850	
			10	01	10	Fond pentru posturi ocupate prin cumul		18.000	6.000	18.000	5.809	12.191	6.096	
			10	01	13	Indemnizatii de delegare		1.000	1.000	1.000	1.000	1.000		
			10	01	30	Alte drepturi salariale in bani		61.000	27.000	61.000	12.839	48.161	17.829	
			10	03		Contributii		2.109.000	576.000	2.109.000	481.287	1.627.713	506.282	
			10	03	01	Contributii de asigurari sociale de stat		1.475.000	400.200	1.475.000	343.829	1.131.171	345.440	
			10	03	02	Contributii de asigurari de somaj		49.000	16.000	49.000	10.780	38.220	11.721	

Capi- tol	Sub- capi- tol	Pa- ra- graf	Gru- pa / Titlu	Ar- ti- col	Ali- ne- at	Denumire indicator	Credite de angajament	Credite bugetare			Angajamente legale	Plati efectuate	Angajamente legale de platit	Cheltuieli efective
								anuale aprobrate la finele perioadei de raportare	trimestriale cumulate					
A						B	1	2	3	4	5	6	7=5-6	8
	10	03	03			Contributii de asigurari sociale de sanatate		504.000	131.800	504.000	504.000	113.464	390.536	123.280
	10	03	04			Contributii de asigurari pentru accidente de munca si boli profesionale		17.000	8.000	17.000	17.000	3.738	13.262	4.160
	10	03	06			Contributii pentru concedii si indemnizatii		64.000	20.000	64.000	64.000	9.476	54.524	21.681
	20					TITLUL II BUNURI SI SERVICII		4.427.000	1.713.000	1.310.015	1.310.015	1.183.433	126.582	1.450.857
	20	01				Bunuri si servicii		1.208.500	943.500	639.676	639.676	614.771	24.905	631.790
	20	01	01			Furnituri de birou		13.000	7.000	3.559	3.559	3.559		4.454
	20	01	02			Materiale pentru curatenie		46.000	23.000	17.225	17.225	9.705	7.520	15.415
	20	01	03			Incalzit, iluminat si forta motrica		348.000	288.000	228.727	228.727	228.727		185.699
	20	01	04			Apa, canal si salubritate		71.500	45.500	38.240	38.240	38.240		38.239
	20	01	05			Carburanti si lubrifianti		35.000	14.000	11.019	11.019	7.614	3.405	8.567
	20	01	06			Piese de schimb		12.500	3.500	1.658	1.658	1.658		1.658
	20	01	07			Transport		290.500	290.500	86.300	86.300	72.320	13.980	67.607
	20	01	08			Posta, telecomunicatii, radio, tv, internet		32.000	15.500	12.034	12.034	12.034		12.034
	20	01	09			Materiale si prestari de servicii cu caracter functional		255.500	183.000	179.064	179.064	179.064		232.786
	20	01	30			Alte bunuri si servicii pentru intretinere si functionare		104.500	73.500	61.850	61.850	61.850		65.331
	20	02				Reparatii curente		74.000	64.000	41.103	41.103	31.028	10.075	31.028
	20	03				Hrana		2.923.000	585.000	509.556	509.556	479.382	30.174	735.188
	20	03	01			Hrana pentru oameni		2.923.000	585.000	509.556	509.556	479.382	30.174	735.188
	20	04				Medicamente si materiale sanitare		12.000	9.000	5.563	5.563	5.563		5.563
	20	04	01			Medicamente		8.500	6.500	5.291	5.291	5.291		5.291
	20	04	02			Materiale sanitare		2.500	2.500	272	272	272		272
	20	04	04			Dezinfectanti		1.000						

Capi- tol	Sub- capi- tol	Pa- ra- graf	Gru- pa / Titlu	Ar- ti- col	Ali- ne- at	Denumire indicator	Credite de angajament		Credite bugetare		Angajamente bugetare	Angajamente legale	Plati efectuate	Angajamente legale de platit	Cheltuieli efective
							1	2	3	4					
			<b>A</b>			<b>B</b>									
			20	05		Bunuri de natura obiectelor de inventar		45.000	23.000	8.467	8.467	8.467	8.467		3.754
			20	05	01	Uniforme si echipament		7.000	6.000	3.283	3.283	3.283	3.283		3.283
			20	05	03	Lenjerie si accesorii de pat		8.000	2.000						
			20	05	30	Alte obiecte de inventar		30.000	15.000	5.184	5.184	5.184	5.184		471
			20	06		Deplasari, detasari, transferari		2.000							
			20	06	01	Deplasari interne, detasari, transferari		2.000							
			20	11		Carti, publicatii si materiale documentare		4.000	4.000	2.010	2.010	2.010	2.010		2.010
			20	13		Pregatire profesionala		30.000	15.000	5.640	5.640	5.640	5.640		5.640
			20	14		Protectia muncii		6.000	4.000	656	656	656	656		656
			20	30		Alte cheltuieli		122.500	65.500	97.344	97.344	97.344	97.344	61.428	35.228
			20	30	03	Prime de asigurare non-viata		1.500	1.500						
			20	30	30	Alte cheltuieli cu bunuri si servicii		121.000	64.000	97.344	97.344	97.344	97.344	61.428	35.228
			51			TITLUL VI TRANSFERURI INTRE UNITATI ALE ADMINISTRATIEI PUBLICE									
			51	01		Transferuri curente		3.727.000	1.653.000	3.727.000	3.727.000	3.727.000	3.727.000	2.703.214	1.023.786
			51	01	01	Transferuri catre institutiile publice		3.513.000	1.579.000	3.513.000	3.513.000	3.513.000	3.513.000	2.489.214	1.023.786
			51	01	39	Transferuri din bugetele locale pentru finantarea unitatilor de asistenta sociala si medico-sociale		2.600.000	1.094.000	2.600.000	2.600.000	2.600.000	2.600.000	1.833.260	766.740
			51	02		Transferuri de capital		913.000	485.000	913.000	913.000	913.000	913.000	655.954	257.046
			51	02	29	Alte transferuri de capital catre institutii publice		214.000	74.000	214.000	214.000	214.000	214.000	214.000	
			56			TITLUL VIII PROIECTE CU FINANTARE DIN FONDURI EXTERNE NERAMBURSABILE (FEN)									
						POSTADERARE		19.507.000	6.570.000	129.615	129.615	129.615	129.615		37.882
			56	01		Programe din Fondul European de Dezvoltare Regionala (FEDR)		19.507.000	6.570.000	129.615	129.615	129.615	129.615		31.607





Capi- tol	Sub- capi- tol	Pa- ra- graf	Gru- pa / Titlu col	Ali- ne- at	Denumire indicator	Credite de angajament	Credite bugetare			Angajamente legale	Plati efectuate	Angajamente legale de platit	Cheltuieli efective
							anuale aprobrate la finele perioadei de raportare	trimestriale cumulate					
A					B	1	2	3	4	5	6	7=5-6	8
			85	01	IN ANUL CURENT								
			85	01	Plati efectuate in anii precedenti si recuperate in anul curent								
			85	01	Plati efectuate in anii precedenti si recuperate in anul curent (SF)								
7000	02				Partea IV-a SERVICII SI DEZVOLTARE								
					PUBLICA, LOCUINTE, MEDIU SI APE	107.386.000	108.602.000	45.111.000	53.904.130	53.904.130	25.338.630	28.545.500	18.417.931
7002					LOCUINTE, SERVICII SI DEZVOLTARE PUBLICA	102.270.000	70.733.000	24.272.000	30.685.042	30.685.042	11.425.216	19.259.826	9.017.971
			01		CHELTUIELI CURENTE	15.390.000	36.848.000	12.262.000	8.904.921	8.904.921	6.622.355	2.282.566	6.345.996
			10		TITLUL I CHELTUIELI DE PERSONAL		127.000	50.000	127.000	127.000	48.698	78.302	48.373
			10	01	Cheltuieli salariale in bani		101.000	40.100	101.000	101.000	39.965	61.035	39.494
			10	01	Salarii de baza		100.000	40.000	100.000	100.000	39.931	60.069	39.460
			10	01	Indemnizatii de delegare		1.000	100	1.000	1.000	34	966	34
			10	03	Contributii		26.000	9.900	26.000	26.000	8.733	17.267	8.879
			10	03	Contributii de asigurari sociale de stat		16.000	6.300	16.000	16.000	6.225	9.775	6.235
			10	03	Contributii de asigurari de somaj		1.000	500	1.000	1.000	197	803	197
			10	03	Contributii de asigurari sociale de sanatate		6.000	2.100	6.000	6.000	2.048	3.952	2.052
			10	03	Contributii de asigurari pentru accidente de munca si boli profesionale		1.000	500	1.000	1.000	60	940	60
			10	03	Contributii pentru concedii si indemnizatii		2.000	500	2.000	2.000	203	1.797	335
			20		TITLUL II BUNURI SI SERVICII		19.200.000	6.920.000	6.587.042	6.587.042	5.989.145	597.897	5.478.822
			20	01	Bunuri si servicii		15.327.000	5.720.000	5.688.677	5.688.677	5.436.951	251.726	5.448.962
			20	01	Apa, canal si salubritate		180.000	45.000	1.047	1.047	1.047		1.046
			20	01	Material si prestari de servicii cu caracter functional		15.047.000	5.650.000	5.661.205	5.661.205	5.435.904	225.301	5.435.904





Capi- tol	Sub- capi- tol	Pa- ra- graf	Gru- pa / Titlu	Ar- ti- col	Al- ne- at	Denumire indicator	Credite de angajament	Credite bugetare			Angajamente legale	Plati efectuate	Angajamente legale de platit	Cheltuieli efective
								anuale aprobrate la finele perioadei de raportare	2	3				
A						B	1	2	3	4	5	6	7=5-6	8
						transport								
	71	01	03			Mobilier, aparatura biroutica si alte active corporale								39.728
	71	01	30			Alte active fixe (inclusiv reparatii capitale)	5.034.000	5.969.000	2.510.000	1.122.005	1.122.005	296.381	825.624	277.040
	84					PLATI EFECTUATE IN ANII PRECEDENTI SI RECUPERATE IN ANUL CURENT				-16.741	-16.741	-16.741		
	85					Titlul XIX PLATI EFECTUATE IN ANII PRECEDENTI SI RECUPERATE IN ANUL CURENT				-16.741	-16.741	-16.741		
	85	01				Plati efectuate in anii precedenti si recuperate in anul curent				-16.741	-16.741	-16.741		
	85	01	01			Plati efectuate in anii precedenti si recuperate in anul curent (SF)				-16.741	-16.741	-16.741		
7402	01					PROTECTIA MEDIULUI	5.116.000	37.869.000	20.839.000	23.219.088	23.219.088	13.933.414	9.285.674	9.399.960
	20					CHELTUIELI CURENTE		20.933.000	10.403.000	10.129.114	10.129.114	8.107.423	2.021.691	8.800.045
	20	01				TITLUL II BUNURI SI SERVICII		20.000.000	9.470.000	9.196.114	9.196.114	8.107.423	1.088.691	8.800.045
	20	01	05			Bunuri si servicii		19.836.000	9.306.000	9.196.114	9.196.114	8.107.423	1.088.691	8.800.045
	20	01	06			Carburanti si lubrifianti		10.000	3.000	687	687	687		1.050
	20	01	09			Piese de schimb		3.000	3.000					
	20	01	09			Materiala si prestari de servicii cu caracter functional		19.823.000	9.300.000	9.195.427	9.195.427	8.106.736	1.088.691	8.798.995
	20	05				Bunuri de natura obiectelor de inventar		162.000	162.000					
	20	05	30			Alte obiecte de inventar		162.000	162.000					
	20	30				Alte cheltuieli		2.000	2.000					
	20	30	30			Alte cheltuieli cu bunuri si servicii		2.000	2.000					
	55					TITLUL VII ALTE TRANSFERURI		933.000	933.000	933.000	933.000		933.000	
	55	01				A. Transferuri interne		933.000	933.000	933.000	933.000		933.000	

Capi- tol	Sub- capi- tol	Pa- ra- graf	Gru- pa / Titlu	Ar- ti- col	Ali- ne- at	Denumire indicator	Credite de angajament	Credite bugetare			Angajamente legale	Plati efectuate	Angajamente legale de platit	Cheltuieli efective
								anuale aprobrate la finele perioadei de raportare	2	3				
A						B	1	2	3	4	5	6	7=5-6	8
			55	01	18	Alte transferuri curente interne		933.000	933.000	933.000	933.000		933.000	
			70			CHELTUIELI DE CAPITAL	5.116.000	11.536.000	10.436.000	7.689.974	7.689.974	5.825.991	1.863.983	599.915
			71			TITLUL XIII ACTIVE NEFINANCIARE	5.116.000	11.536.000	10.436.000	7.689.974	7.689.974	5.825.991	1.863.983	599.915
			71	01		Active fixe	5.116.000	11.536.000	10.436.000	7.689.974	7.689.974	5.825.991	1.863.983	599.915
			71	01	01	Constructii	2.100.000	2.494.000	1.394.000	1.696.000	1.696.000	1.116.471	579.529	176.229
			71	01	02	Masini, echipamente si mijloace de transport								
			71	01	30	Alte active fixe	2.442.000	8.468.000	8.468.000	5.993.974	5.993.974	4.709.520	1.284.454	420.154
			79			(inclusiv reparatii capitale) OPERATIUNI FINANCIARE	574.000	574.000	574.000	5.400.000	5.400.000		5.400.000	3.532
			81			TITLUL XVII RAMBURSARI DE CREDITE		5.400.000	5.400.000	5.400.000	5.400.000		5.400.000	
			81	01		Rambursari de credite externe		5.400.000	5.400.000	5.400.000	5.400.000		5.400.000	
			81	01	05	Rambursari de credite aferente datoriei publice externe locale		5.400.000	5.400.000	5.400.000	5.400.000		5.400.000	
8000	02					Partea V-a ACTIUNI ECONOMICE	557.743.700	101.184.000	34.888.000	57.994.241	57.994.241	14.843.756	43.150.485	5.009.007
8002						ACTIUNI GENERALE ECONOMICE, SI DE MUNCA								
			01			CHELTUIELI CURENTE		200.000	150.000	1.182	1.182	1.182		
			20			TITLUL II BUNURI SI SERVICII		200.000	150.000	1.182	1.182	1.182		
			20	30		Alte cheltuieli		200.000	150.000	1.182	1.182	1.182		
			20	30	30	Alte cheltuieli cu bunuri si servicii		200.000	150.000	1.182	1.182	1.182		
8102			01			COMBUSTIBILI SI ENERGIE	363.571.000	9.721.000	7.300.000	7.601.431	7.601.431	3.012.988	4.588.443	3.041.553
			40			CHELTUIELI CURENTE		6.000.000	6.000.000	6.000.000	6.000.000	3.000.000	3.000.000	3.000.000
			40	03		TITLUL IV SUBVENTII		6.000.000	6.000.000	6.000.000	6.000.000	3.000.000	3.000.000	3.000.000
			40	03		Subventii pentru acoperirea diferentelor de pret si tarif		6.000.000	6.000.000	6.000.000	6.000.000	3.000.000	3.000.000	3.000.000
			70			CHELTUIELI DE CAPITAL	363.571.000	3.721.000	1.300.000	1.601.431	1.601.431	12.988	1.588.443	41.553
			71			TITLUL XIII ACTIVE NEFINANCIARE	363.571.000	3.721.000	1.300.000	1.601.431	1.601.431	12.988	1.588.443	41.553

Capi- tol	Sub- capi- tol	Pa- ra- graf	Gru- pa / Titlu	Ar- ti- col	Ali- ne- at	Denumire indicator	Credite de angajament	Credite bugetare		Angajamente bugetare	Angajamente legale	Plati efectuate	Angajamente legale de platit	Cheltuieli efective	
								anuale aprobrate la finele perioadei de raportare	trimestriale cumulate						
A			B												
			1	2	3	4	5	6	7=5-6	8					
			71 01			Active fixe	363.571.000	3.721.000	1.300.000	1.601.431	1.601.431	12.988	1.588.443	41.553	
			71 01 01			Constructii	363.271.000	3.421.000	1.000.000	1.601.431	1.601.431	12.988	1.588.443	1.840	
			71 01 02			Masini, echipamente si mijloace de transport								39.713	
			71 01 30			Alte active fixe (inclusiv reparatii capitale)	300.000	300.000	300.000						
8402			01			TRANSPORTURI	194.172.700	91.263.000	27.438.000	50.391.628	50.391.628	11.829.586	38.562.042	1.967.454	
			20			CHELTUIELI CURENTE	19.000.000	50.261.000	12.940.000	18.387.200	18.387.200	7.885.800	10.501.400	1.893.017	
			20 01			TITLUL II BUNURI SI SERVICII		14.261.000	4.600.000	1.387.200	1.387.200	1.385.800	1.400	1.387.000	
			20 01 09			Bunuri si servicii		1.450.000	600.000	20.997	20.997	20.997		20.997	
			20 01 09			Materiale si prestari de servicii cu caracter functional		1.150.000	300.000	20.997	20.997	20.997		20.997	
			20 01 30			Alte bunuri si servicii pentru intretinere si functionare		300.000	300.000						
			20 02			Reparatii curente		12.811.000	4.000.000	1.366.203	1.366.203	1.364.803	1.400	1.366.003	
			40			TITLUL IV SUBVENTII		17.000.000	7.500.000	17.000.000	17.000.000	6.500.000	10.500.000		
			40 03			Subventii pentru acoperirea diferentelor de pret si tarif		17.000.000	7.500.000	17.000.000	17.000.000	6.500.000	10.500.000		
			56			TITLUL VIII PROIECTE CU FINANTARE DIN FONDURI EXTERNE NERAMBURSABILE (FEN)								506.017	
			56 01			POSTADERARE	19.000.000	19.000.000	840.000					506.017	
			56 01 01			Programe din Fondul European de Dezvoltare Regionala (FEDR)	19.000.000	19.000.000	840.000					506.017	
			56 01 02			Finantarea nationala	2.850.000	2.850.000	150.000						
			56 01 02			Finantarea externa nerambursabila	16.050.000	16.050.000	670.000						
			56 01 03			Cheltuieli neeligibile	100.000	100.000	20.000					506.017	
			70			CHELTUIELI DE CAPITAL	175.172.700	31.542.000	9.598.000	22.544.428	22.544.428	3.943.786	18.600.642	74.437	
			71			TITLUL XIII ACTIVE NEFINANCIARE	175.172.700	30.542.000	8.598.000	21.544.428	21.544.428	2.943.786	18.600.642	74.437	



Capi- tol	Sub- capi- tol	Pa- ra- gra- f	Ar- ti- col	Ali- ne- at	Denumire indicator	Credite de angajament	Credite bugetare			Angajamente legale	Plati efectuate	Angajamente legale de platit	Cheltuieli efective
							anuale aprobrate la finele perioadei de raportare	trimestriale cumulate					
A					B	1	2	3	4	5	6	7=5-6	8
	71	01			Active fixe	172.792.700	28.162.000	8.003.000	21.544.428	21.544.428	2.943.786	18.600.642	74.437
	71	01	01		Constructii	170.538.700	24.988.000	6.247.000	20.371.389	20.371.389	1.921.871	18.449.518	1.180
	71	01	02		Masini, echipamente si mijloace de transport		756.000	756.000	753.238	753.238	753.238		26.980
	71	01	30		Alte active fixe (inclusiv reparatii capitale)	2.254.000	2.418.000	1.000.000	419.801	419.801	268.677	151.124	46.277
	71	03			Reparatii capitale aferente activelor fixe	2.380.000	2.380.000	595.000					
	72				TITLUL XIV ACTIVE FINANCIARE		1.000.000	1.000.000	1.000.000	1.000.000	1.000.000		
	72	01			Active financiare		1.000.000	1.000.000	1.000.000	1.000.000	1.000.000		
	72	01	01		Participare la capitalul social al societatilor comerciale		1.000.000	1.000.000	1.000.000	1.000.000	1.000.000		
	79				OPERATIUNI FINANCIARE		9.460.000	4.900.000	9.460.000	9.460.000		9.460.000	
	81				TITLUL XVII RAMBURSARI DE CREDITE		9.460.000	4.900.000	9.460.000	9.460.000		9.460.000	
	81	02			Rambursari de credite interne		9.460.000	4.900.000	9.460.000	9.460.000		9.460.000	
	81	02	05		Rambursari de credite aferente datoriei publice interne locale		9.460.000	4.900.000	9.460.000	9.460.000		9.460.000	

Conducatorul institutiei,

Conducatorul compartimentului  
financiar-contabil

Bucur

Pag. 1 - lei-

Capi- tol	Sub- capi- tol	Pa- ra- graf	Gru- pa / Titlu	Ar- ti- col	Ali- ne- at	Denumire indicator	Credite de angajament	Credite bugetare			Angajamente legale	Plati efectuate	Angajamente legale de platit	Cheltuieli efective
								anuale aprobate la finele perioadei de raportare	2	3				
			A			B	1	2	3	4	5	6	7=5-6	8
0						TOTAL JUDET GALATI		50.000.000	50.000.000					
5006						CREDITE EXTERNE		50.000.000	50.000.000					
8406						TRANSPORTURI		50.000.000	50.000.000					
	03					Transport rutier		50.000.000	50.000.000					
						Strazi		50.000.000	50.000.000					

Pag. 2 - lei-

Capi- tol	Sub- capi- tol	Pa- ra- graf	Gru- pa / Titlu	Ar- ti- col	Ali- ne- at	Denumire indicator	Credite de angajament	Credite bugetare			Angajamente legale	Plati efectuate	Angajamente legale de platit	Cheltuieli efective
								anuale aprobrate la finele perioadei de raportare	2	3				
						<b>B</b>	<b>1</b>							
0						TOTAL JUDET GALATI								
5006			70			CREDITE EXTERNE		50.000.000		50.000.000				
			71			CHELTUIELI DE CAPITAL		50.000.000		50.000.000				
			71	01		TITLUL XIII ACTIVE NEFINANCIARE		50.000.000		50.000.000				
			71	01	01	Active fixe		50.000.000		50.000.000				
			71	01	02	Constructii		29.000.000		29.000.000				
			71	01	02	Masini, echipamente si mijloace de transport								
8406			70			TRANSPORTURI		21.000.000		21.000.000				
			71			CHELTUIELI DE CAPITAL		50.000.000		50.000.000				
			71			TITLUL XIII ACTIVE NEFINANCIARE		50.000.000		50.000.000				
			71	01		Active fixe		50.000.000		50.000.000				
			71	01	01	Constructii		50.000.000		50.000.000				
			71	01	02	Masini, echipamente si mijloace de transport		29.000.000		29.000.000				
								21.000.000		21.000.000				

Conducatorul institutiei,



Conducatorul compartimentului  
financiar-contabil

*Handwritten signature*



Capi- tol	Sub- capi- tol	Pa- ra- graf	Gru- pa / Titlu	Ar- ti- col	Ali- ne- at	Denumire indicator	Credite de angajament	Credite bugetare			Angajamente legale	Plati efectuate	Angajamente legale de platit	Cheltuieli efective
								anuale aprobrate la finele perioadei de raportare	2	3				
A						B	1	2	3	4	5	6	7=5-6	8
0						TOTAL JUDET GALATI		6.500.000	6.500.000					
5007						CREDITE INTERNE		4.885.000	4.885.000					
7007						LOCUINTE, SERVICII SI DEZVOLTARE PUBLICA		4.885.000	4.885.000					
	03					Locuinte		4.885.000	4.885.000					
				30		Alte cheltuieli in domeniul locuintelor		4.885.000	4.885.000					
8407						TRANSPORTURI		1.615.000	1.615.000					
	03					Transport rutier		1.615.000	1.615.000					
						Strazi		1.615.000	1.615.000					
														1.295.702
														1.295.702
														1.295.702

Pag. 2 - lei-

Capi- tol	Sub- capi- tol	Pa- ra- graf	Gru- pa / Titlu	Ar- ti- col	Ali- ne- at	Denumire indicator	Credite de angajament	Credite bugetare		Angajamente bugetare	Angajamente legale	Plati efectuate	Angajamente legale de platit	Cheltuieli efective
								anuale aprobrate la finele perioadei de raportare	trimestriale cumulate					
A						B	1	2	3	4	5	6	7=5-6	8
0						TOTAL JUDET GALATI								
5007			70			CREDITE INTERNE		6.500.000	6.500.000					
			71			CHELTUIELI DE CAPITAL		6.500.000	6.500.000					1.295.702
			71	01		TITLUL XIII ACTIVE NEFINANCIARE		6.500.000	6.500.000					1.295.702
			71	01	01	Active fixe		6.500.000	6.500.000					1.295.702
			71	01	01	Constructii		6.500.000	6.500.000					1.295.702
7007			70			LOCUINTE, SERVICII SI DEZVOLTARE PUBLICA		4.885.000	4.885.000					
			71			CHELTUIELI DE CAPITAL		4.885.000	4.885.000					
			71	01		TITLUL XIII ACTIVE NEFINANCIARE		4.885.000	4.885.000					
			71	01		Active fixe		4.885.000	4.885.000					
			71	01	01	Constructii		4.885.000	4.885.000					
8407			70			TRANSPORTURI		1.615.000	1.615.000					1.295.702
			71			CHELTUIELI DE CAPITAL		1.615.000	1.615.000					
			71	01		TITLUL XIII ACTIVE NEFINANCIARE		1.615.000	1.615.000					1.295.702
			71	01		Active fixe		1.615.000	1.615.000					1.295.702
			71	01	01	Constructii		1.615.000	1.615.000					1.295.702

Conducatorul institutiei,  
financiar-contabil



Conducatorul institutiei,

*Buc*